

Istraživanje društvenog, političkog i
ekonomskog života na severu
Kosova

Metodologija

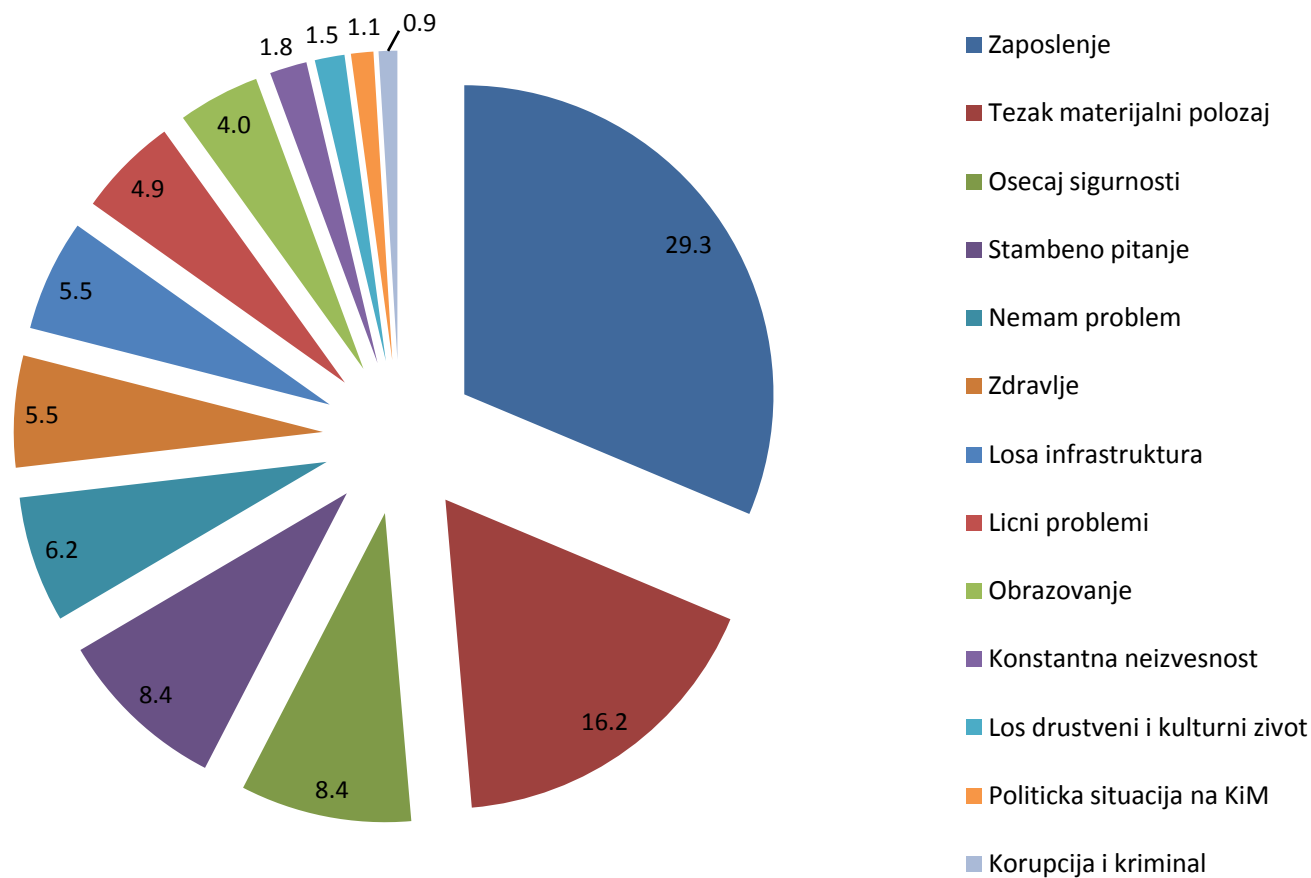
- **Fokus grupni dijalozi**

- Period: 24 - 27. septembar 2013. godine.
- Učesnici - predstavnici :
 - Političkih partija koje će učestvovati na predstajećim lokalnim izborima (prva FGD)
 - Nevladinih organizacija, medija i građani (druga FGD)
 - Prosečan broj učesnika fokus grupa je 10, sa jednakim brojem učesnika žena i muškaraca. Izuzetak je opština Leposavić u kojoj su preovladavali učesnici muškog pola.

- **Anketa**

- Period: 24 - 30. septembar 2013. godine.
- Uzorak planiran 600, realizovan 560
 - U Kosovskoj Mitrovici je anketirano 166 ispitanika, Leposaviću 101, Lešku 52, Sočanici 49, Zvečanu 100 i Zubinom Potoku 93
 - 54,8% ispitanika muškog i 45,2% ženskog pola.
 - Polovina (48,9%) ispitanih pripada starosnoj grupi od 36 do 65 godina, 31,4% od 26 do 35. Najmlađoj grupi do 25 godina pripada 16,5%, dok svega 3,1% pripada grupi od preko 65 godina

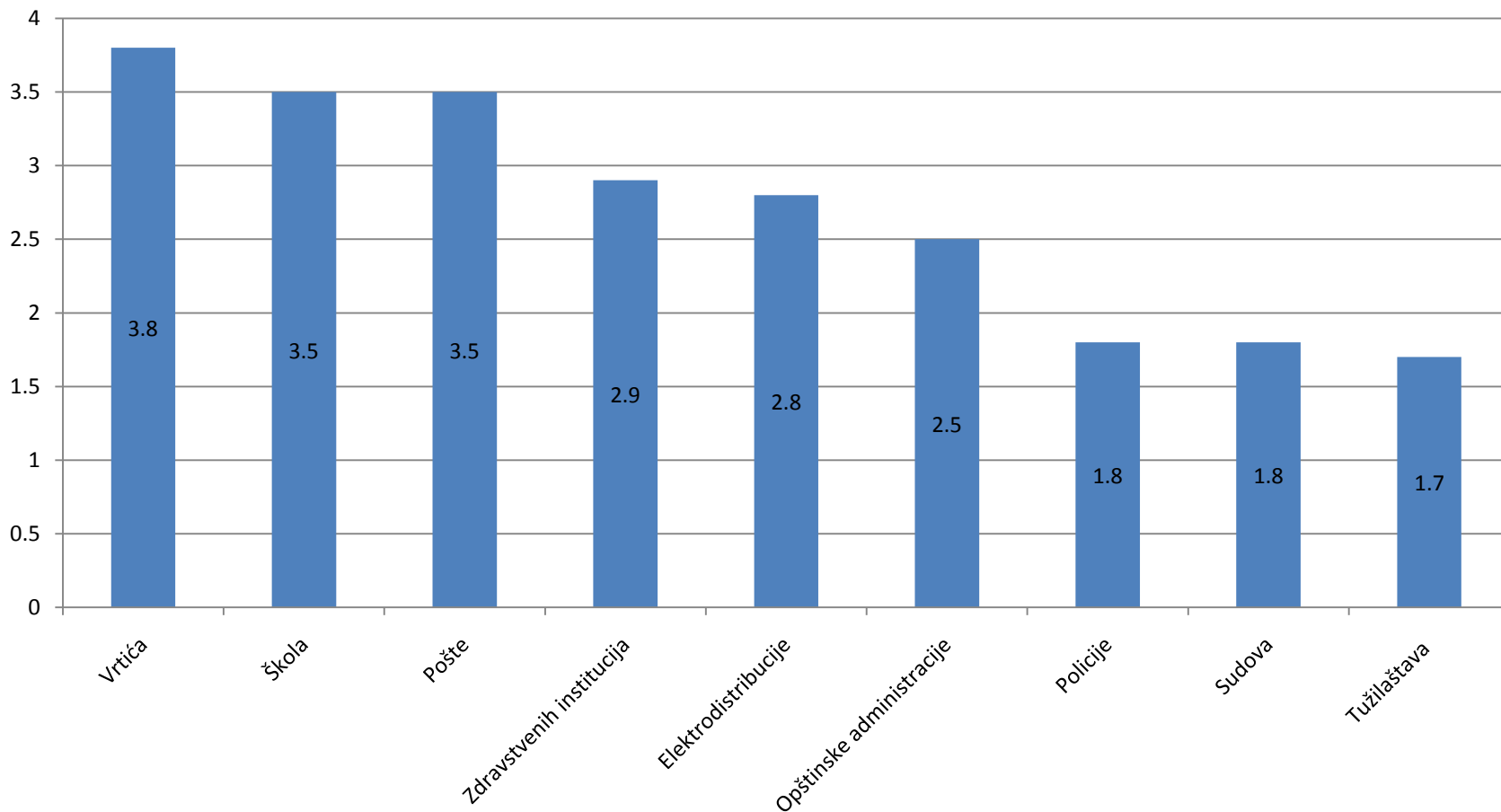
Glavni dugogodišnji problem



Tip problema u zavisnosti od opštine

	Kosovska Mitrovica	Leposavić	Zvečan	Zubin Potok
Egzistencijalni	35,5%	50,0%	45,0%	26,1%
Infrastruktura	9,7%	2,0%	10,0%	1,1%
Lični	12,3%	10,9%	2,0%	16,3%
Društveni	3,2%	0,5%	5,0%	1,1%
Politički	1,9%	0%	6,0%	3,3%
Pravni	2,6%	1,0%	4,0%	1,1%
Ekonomski	23,2%	34,2%	24,0%	41,3%
Nemam problem	11,6%	1,5%	4,0%	9,8%

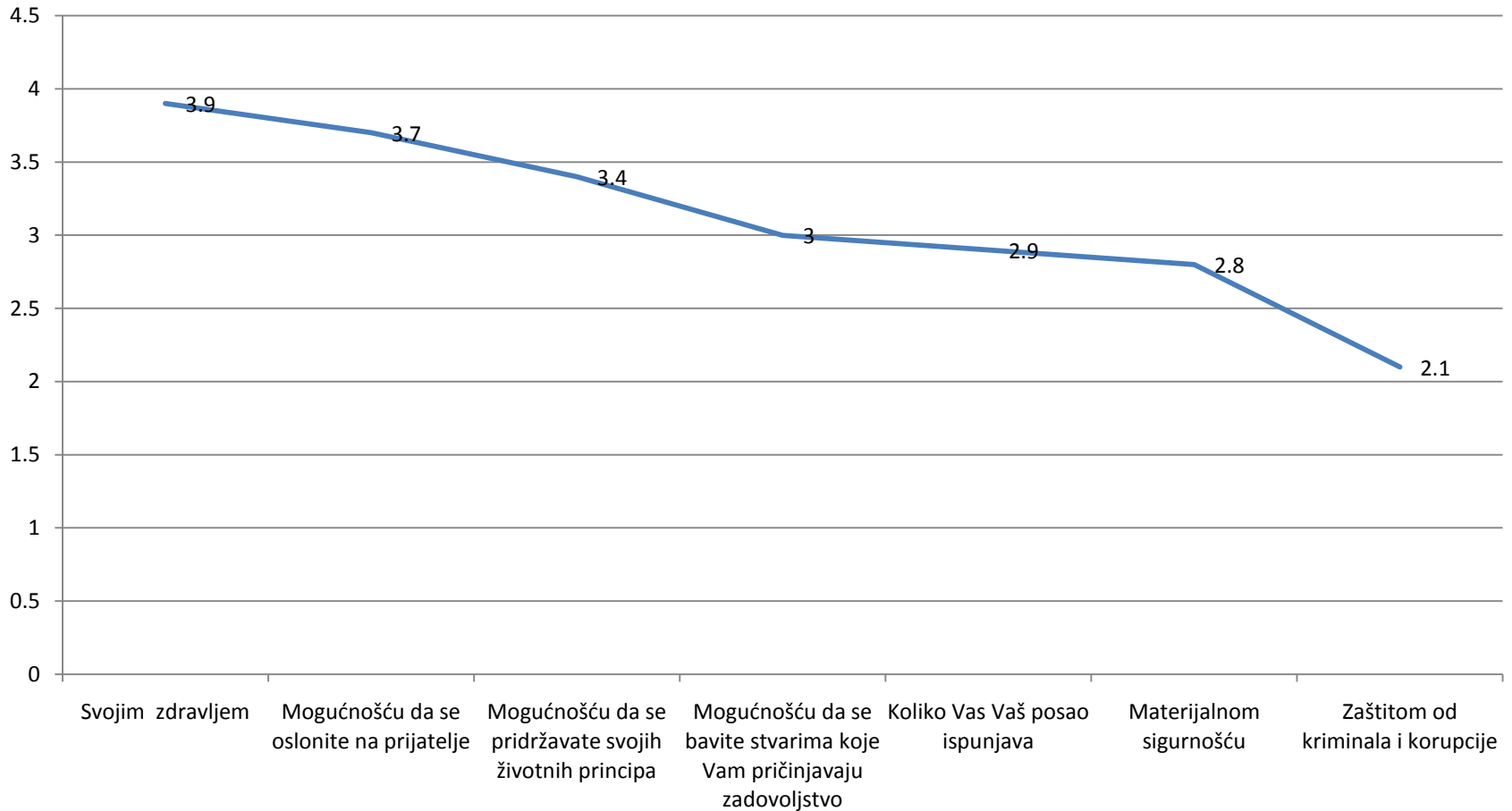
Prosečna ocena zadovoljstva funkcionisanjem



Procenat ispitanika koji su sa 4 i 5 ocenili zadovoljstvo radom institucija

	Kosovska Mitrovica	Leposavić	Zvečan	Zubin Potok
Škola	52,2%	49,7%	58,7%	59,3%
Zdravstvene institucije	30,1%	31,5%	36,4%	40,2%
Vrtić	58,7%	60,9%	79,5%	81,5%
Pošta	54,0%	48,2%	62,6%	42,4%
Elektrodistribucija	18,5%	30,5%	30,9%	38,5%
Policija	5,1%	1,5%	3,1%	20,0%
Sudovi	3,8%	1,1%	8,5%	23,0%
Tužilaštvo	6,0%	0%	5,6%	25,3%
Opštinska administracija	19,9%	10,0%	36,7%	41,8%

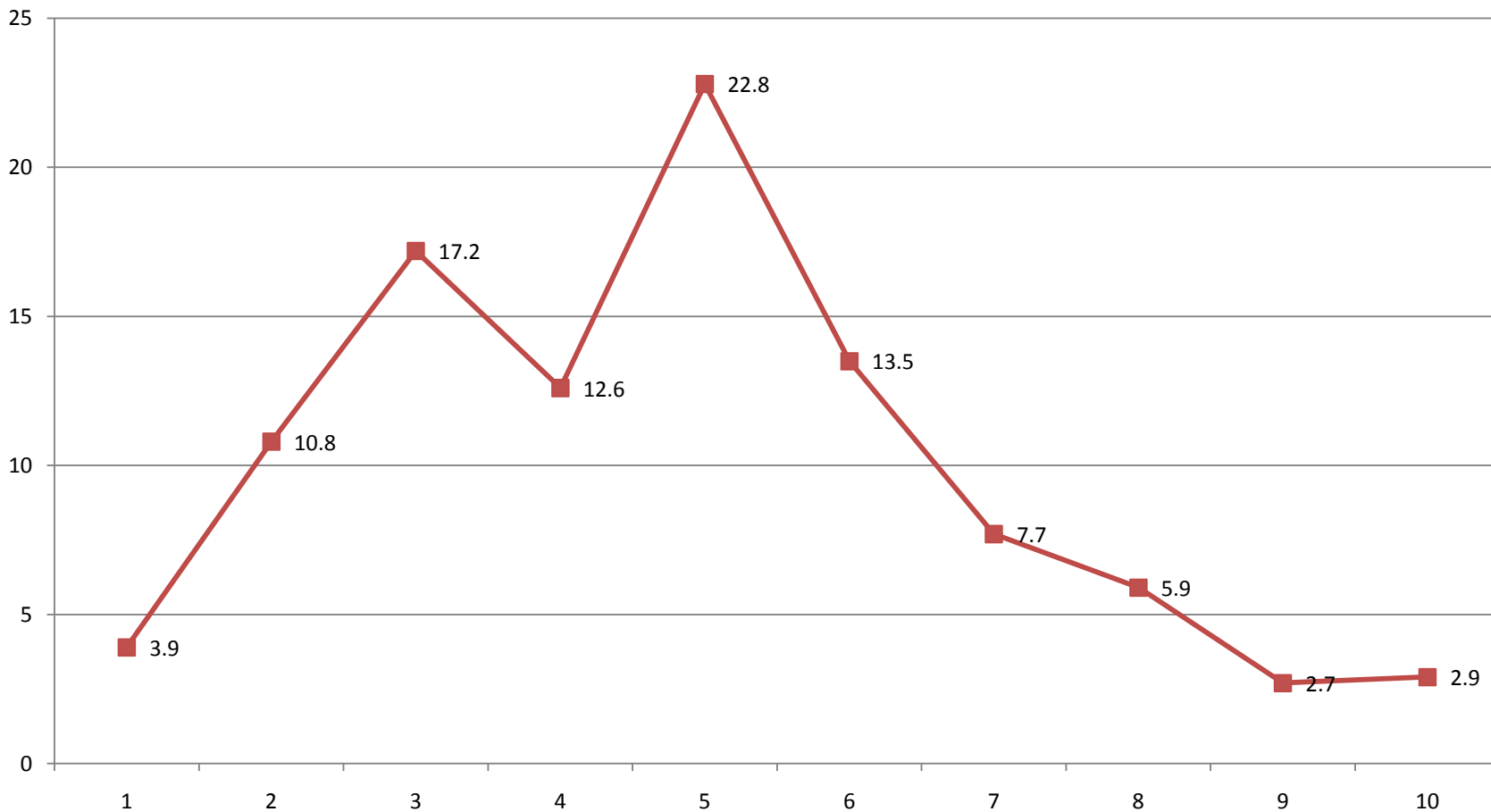
Prosečna ocena zadovoljstvom:



Procenat ispitanika koji su sa 4 i 5 ocenili zadovoljstvo aspektima svog života

	Kosovska Mitrovica	Leposavić	Zvečan	Zubin Potok
Zdravlje	65,7%	63,9%	83,0%	64,1%
Materijalni položaj	27,1%	20,8%	27,0%	23,9%
Zaštita od kriminala i korupcije	14,5%	11,9%	9,0%	10,9%
Zadovoljstvo poslom	35,2%	32,7%	36,0%	48,9%
Mogućnost da se bavite stvarima koje vam pričinjavaju zadovoljstvo	41,6%	29,9%	44,0%	28,3%
Mogućnost oslanjanja na prijatelje	67,9%	48,5%	76,0%	45,7%
Mogućnost da se pridržavate svojih principa	55,8%	36,1%	62,0%	58,7%

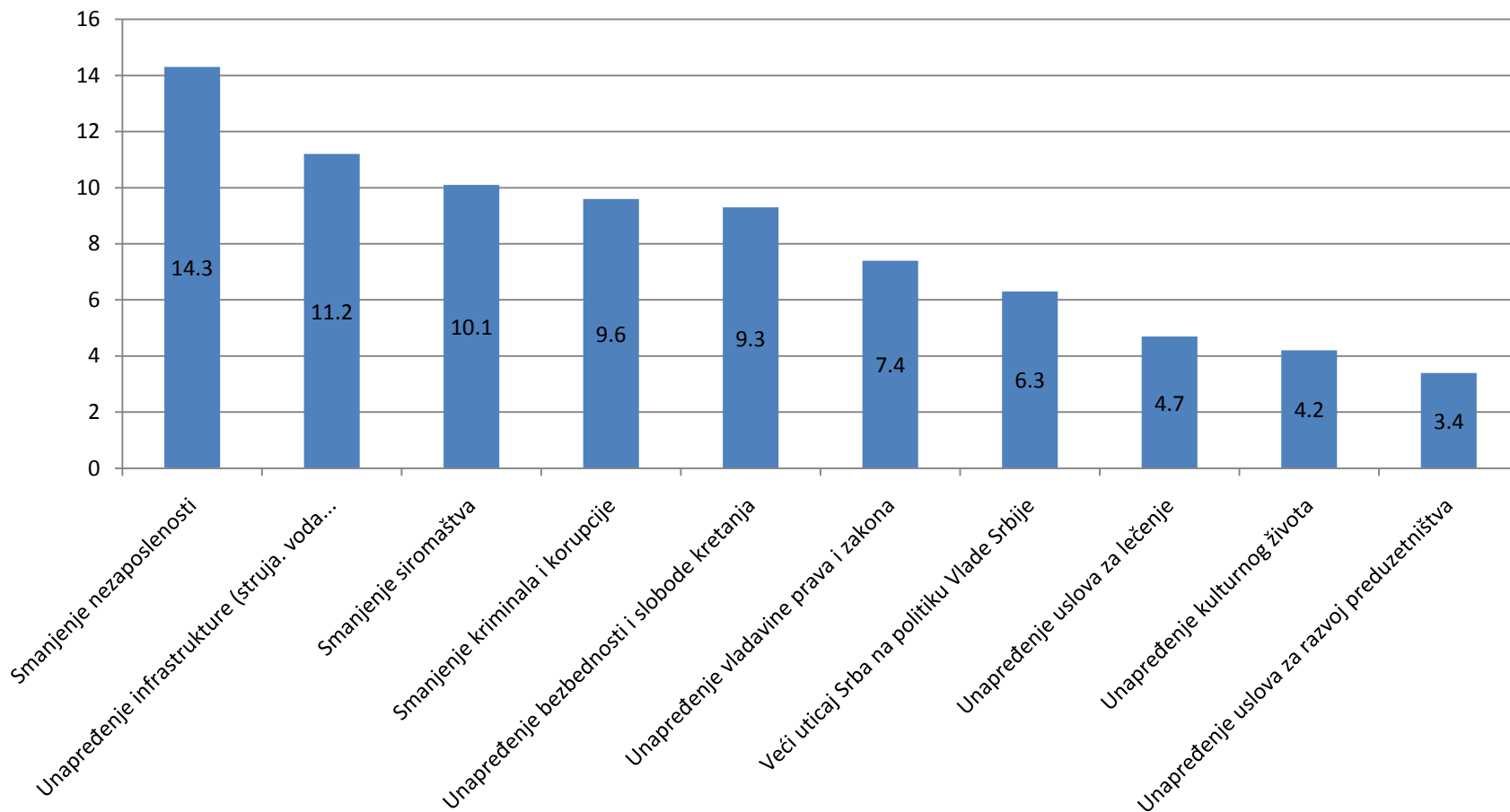
Kako bi ocenili Vaš materialni položaj na skali od 1 - loše do 10 - odlično?



Stepen zadovoljstva materijalnim položajem po opštinama

	Ispod proseka	Prosek	Iznad proseka
Kosovska Mitrovica	27.4%	49.4%	23.2%
Leposavic	41.0%	45.0%	14.0%
Zvecan	15.0%	56.0%	29.0%
Zubin Potok	38.7%	48.4%	12.9%

Šta je danas glavni prioritet Srba koji žive na severu Kosova?



Prioriteti po opštinama

	Kosovska Mitrovica	Leposavić	Zvečan	Zubin Potok
Unapređenje infrastrukture (struja, voda, telefon...)	93	105	66	32
Smanjenje siromaštva	69	123	33	42
Smanjenje nezaposlenosti	104	154	51	69
Smanjenje kriminala i korupcije	92	69	41	52
Unapređenje vladavine prava i zakona	59	82	30	24
Unapređenje uslova za razvoj preduzetništva i ekonomski rast	29	38	15	8
Borba protiv sive ekonomije	22	23	14	6
Unapređenje bezbednosti i slobode kretanja	52	84	72	38

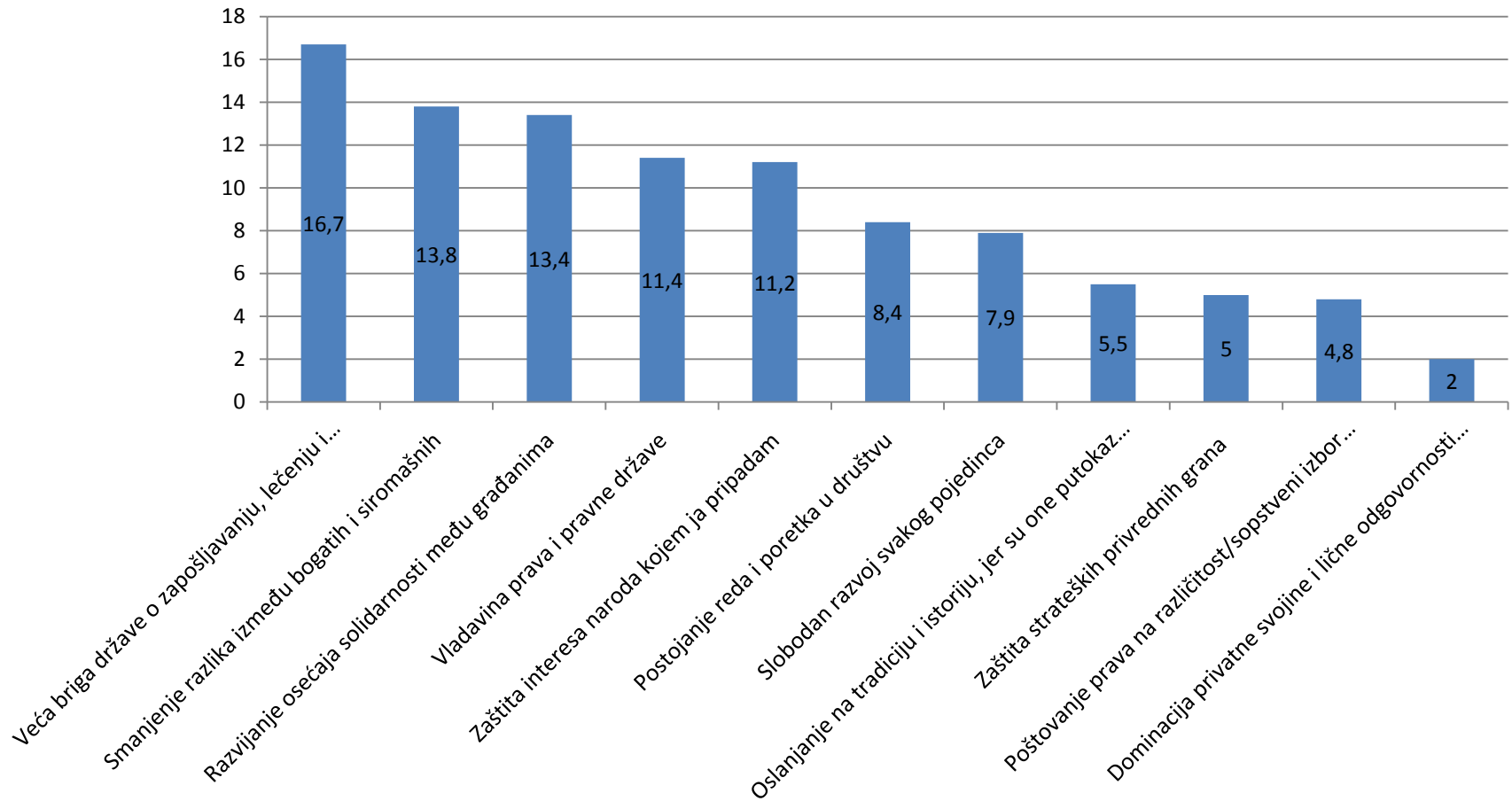
Prioritet u kontekstu statusa Srba na Kosovu

Da se unapredi zaštita svakog Srbina ma gde živeo na KiMu	60.9
Da se svaka opština okrene sama sebi	5.6
Povezivanje i jačanje veza između srpskih opština na severu	8.4
Povezivanje i jačanje veza između svih srpskih opština	5.4
Povezivanje i jačanje veza između svih srpskih opština i što veći uticaj na vlasti u Beogradu	5.9
Povezivanje i jačanje veza između svih srpskih opština i što veći uticaj na međunarodnu zajednicu	3.6
Povezivanje i jačanje veza između svih srpskih opština i što veći uticaj na vlasti u Prištini	1.1
Povezivanje i jačanje veza između svih srpskih opština i unapređenje saradnje sa nealbanskim stanovništvom	0.7
Povezivanje i jačanje veza između svih srpskih opština i da pokušaju da nađu zajedničke interese sa albanskim stanovništvom	1.4
Budućnost treba u potpunosti vezati za politiku Beograda	5.9

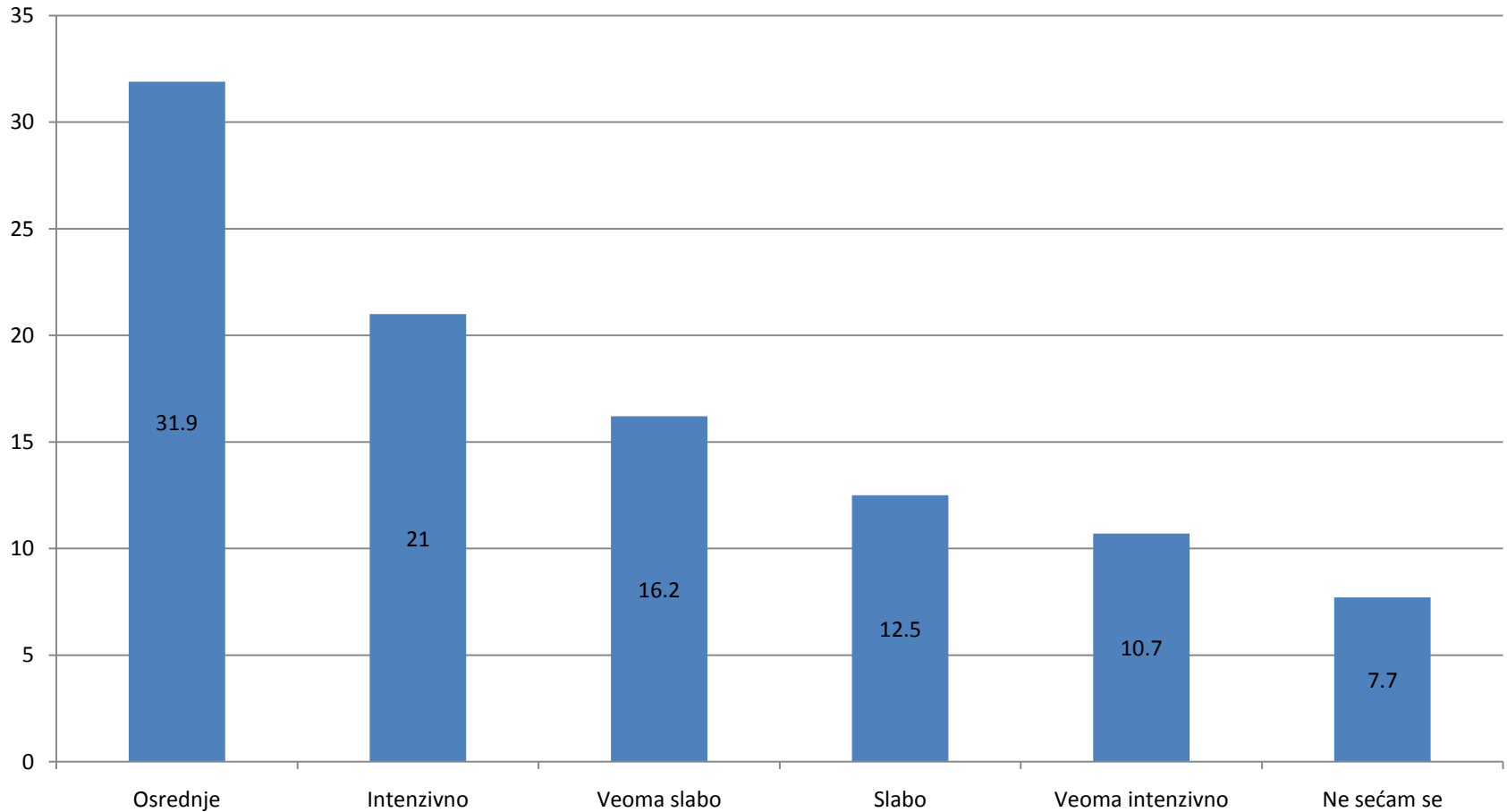
Idealne osobine političara

Da drži reč, odnosno da sprovodi obećano	1.9
Da je Srbin	2.7
Da ima uticaj kod svoje partije i izdejstvuje pozitivne i spreči negativne odluke	2.7
Da je čestit	2.7
Da je obrazovan	2.8
Da ima uticaj da kod međunarodne zajednice izdejstvuje pozitivne i spreči negativne odluke	2.9
Da ima čistu biografiju	2.9
Da ima uticaj kod Vlade Srbije i izdejstvuje pozitivne i spreči negativne odluke	3.1
Da brani interese Srba prema EU, SAD	3.4
Da brani interese Srba prema Rusiji, Kini	3.4
Da zna da mobiliše građane da mu pomognu u promenama	3.5
Da je u svojoj karijeri nešto značajano postigao	3.5
Da je vernik	3.6
Da brani interese Srba prema Beogradu	3.6
Da brani interese Srba prema Prištini	3.6
Da mi je ideološki blizak	4.1

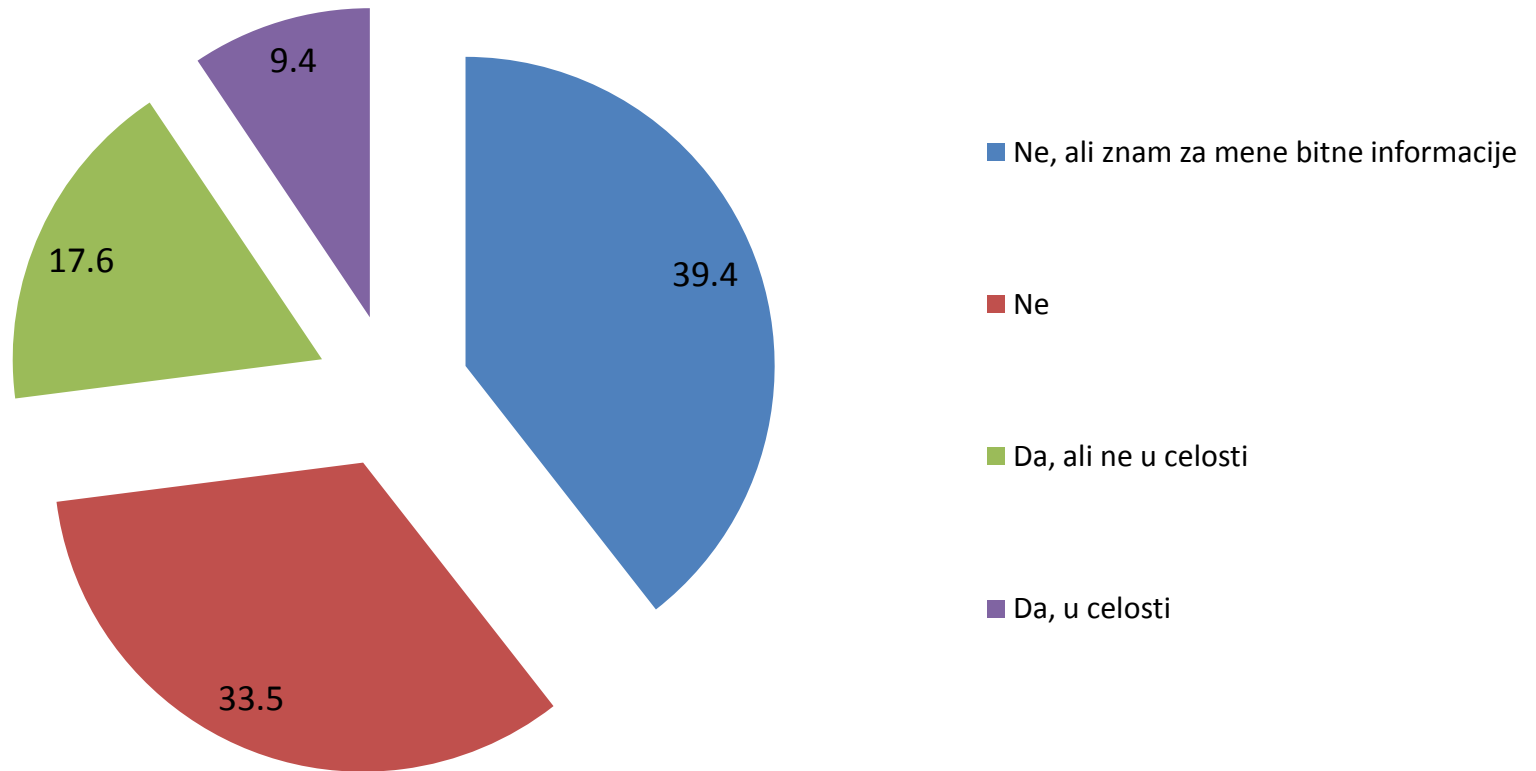
Ideološke preferencije



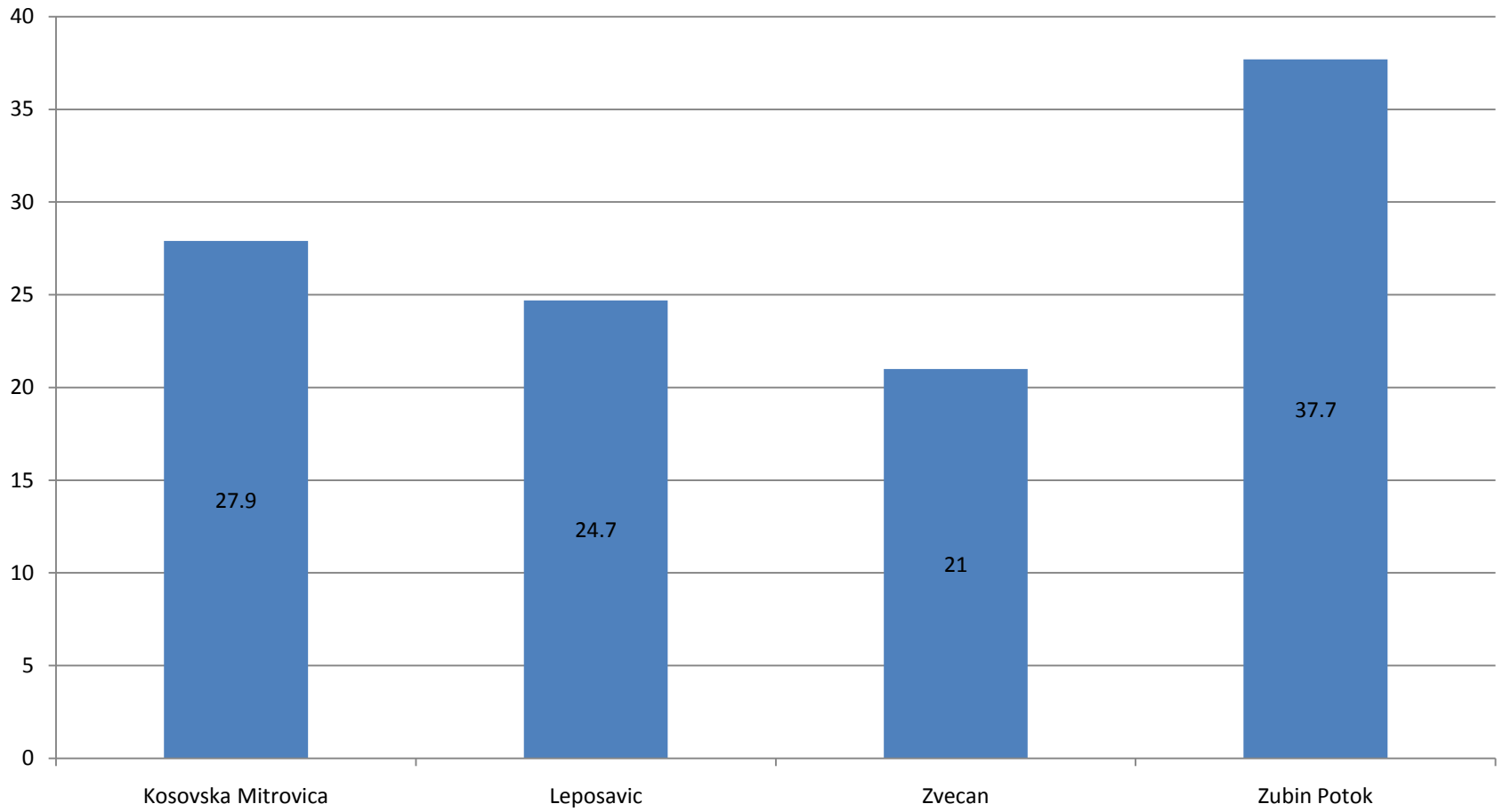
U kojoj meri ste pratili Briselske pregovore?



Da li ste pročitali Briselski sporazum?



Čitanje sporazuma po opštinama



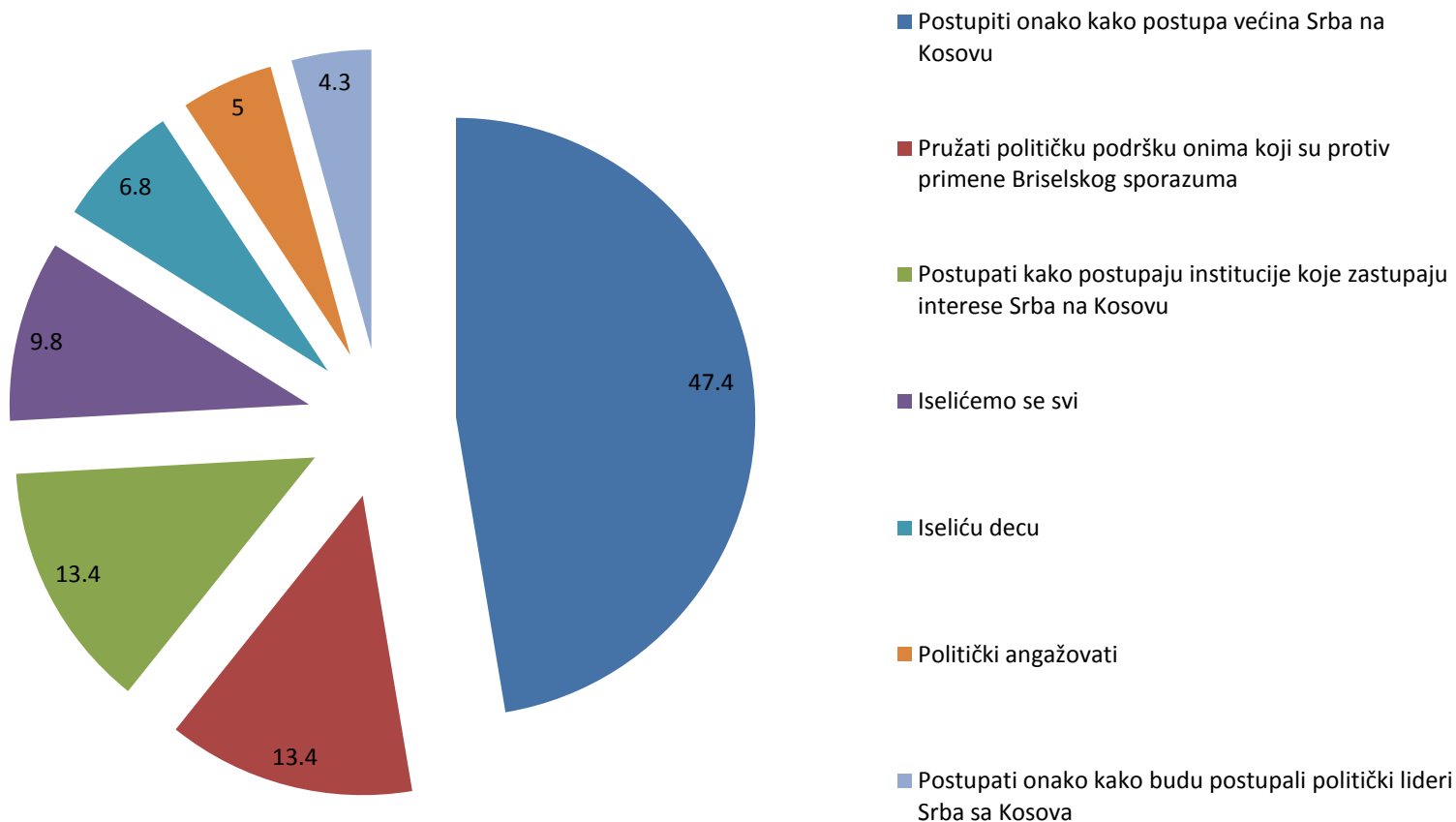
Da li su Vam prihvatljive odredbe Briselskog sporazuma?

	Da	I da i ne	Ne
Formiranje Zajednice većinskih srpskih opština na KiMu	41.8	35.7	22.6
Zajednica će imati puni nadzor u oblastima ekonomskog razvoja, obrazovanja, zdravstva, urbanog i ruralnog planiranja	41.2	36	22.8
Zajednice će imati predsednika, potpredsednika, skupštinu i veće	39.1	37.3	23.5
Zajednica će imati predstavničku ulogu pri centralnoj vlasti	26.3	41.4	32.4
Potpisnici se obavezuju na postizanje sporazuma o telekomunikacijama i energetici	17.4	41.2	41.4
Održavanje lokalnih izbora u 2013. godini	16.2	36.9	46.9
Policija će biti jedinstvena, integrisana u okvire kosovske policije	14.7	33.9	51.3
Pripadnicima drugih bezbednosnih srpskih struktura biće ponuđeno mesto u odgovarajućim kosovskim strukturama	12.9	39.3	47.8
Pravosudne vlasti će biti integrisane u okviru kosovskog pravnog okvira	11.3	34.1	54.6

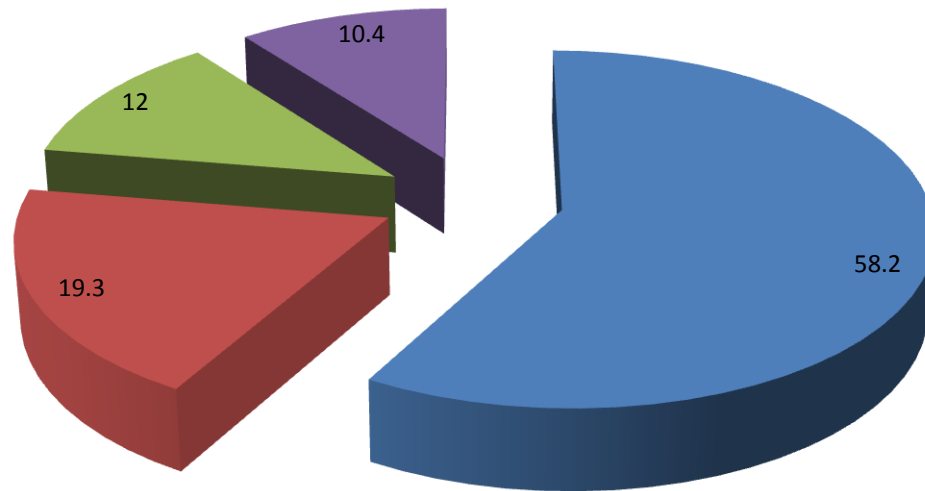
Stepen podrške Briselskom sporazumu po opštinama

	Kosovska Mitrovica	Leposavić	Zvečan	Zubin Potok
Formiranje zajednice većinskih srpskih opština na KiM	55,2%	45,5%	18,0%	35,5%
Zajednica će imati pun nadzor u oblastima ekonomskog razvoja, obrazovanja, zdravstva, urbanog i ruralnog planiranja	53,1%	43,1%	24,0%	22,6%
Zajednica će imati predsednika, potpredsednika, skupštinu i veće	53,7%	42,3%	40,0%	18,3%
Zajednica će imati predstavničku ulogu pri centralnoj vlasti	38,3%	29,9%	12,0%	12,9%
Potpisnici se obavezuju na postizanje sporazuma o telekomunikacijama i energetici	27,2%	16,4%	12,0%	8,6%
Održavanje lokalnih izbora u 2013. godini	25,8%	14,5%	10,0%	9,7%
Policija će biti jedinstvena, integrisana u okvire kosovske policije	14,1%	18,9%	11,0%	10,8%
Pripadnicima drugih bezbednosnih srpskih struktura biće ponuđeno mesto u odgovarajućim kosovskim strukturama	14,1%	15,4%	12,0%	6,5%
Pravosudne vlasti biće integrisane u okviru kosovskog pravnog okvira	11,0%	12,9%	10,0%	9,7%

U slučaju da nakon primene Briselskog sporazuma procenite da njegova implementacija dovodi do rešenja koja nisu u skladu sa Vašim očekivanjima, Vi ćete?



Kako gledate na predstojeće izbore?



- Izbori su u funkciji priznavanja Kosova kao države na celom njezinom teritoriju
- Izbori su u funkciji sprovođenja Briselskog sporazuma koji garantuje stvaranje Zajednice opština
- Izbori za lokalne organe vlasti koji će i dalje sarađivati sa Beogradom
- Izbori za organe vlasti koji će se baviti problemima lokalne samouprave

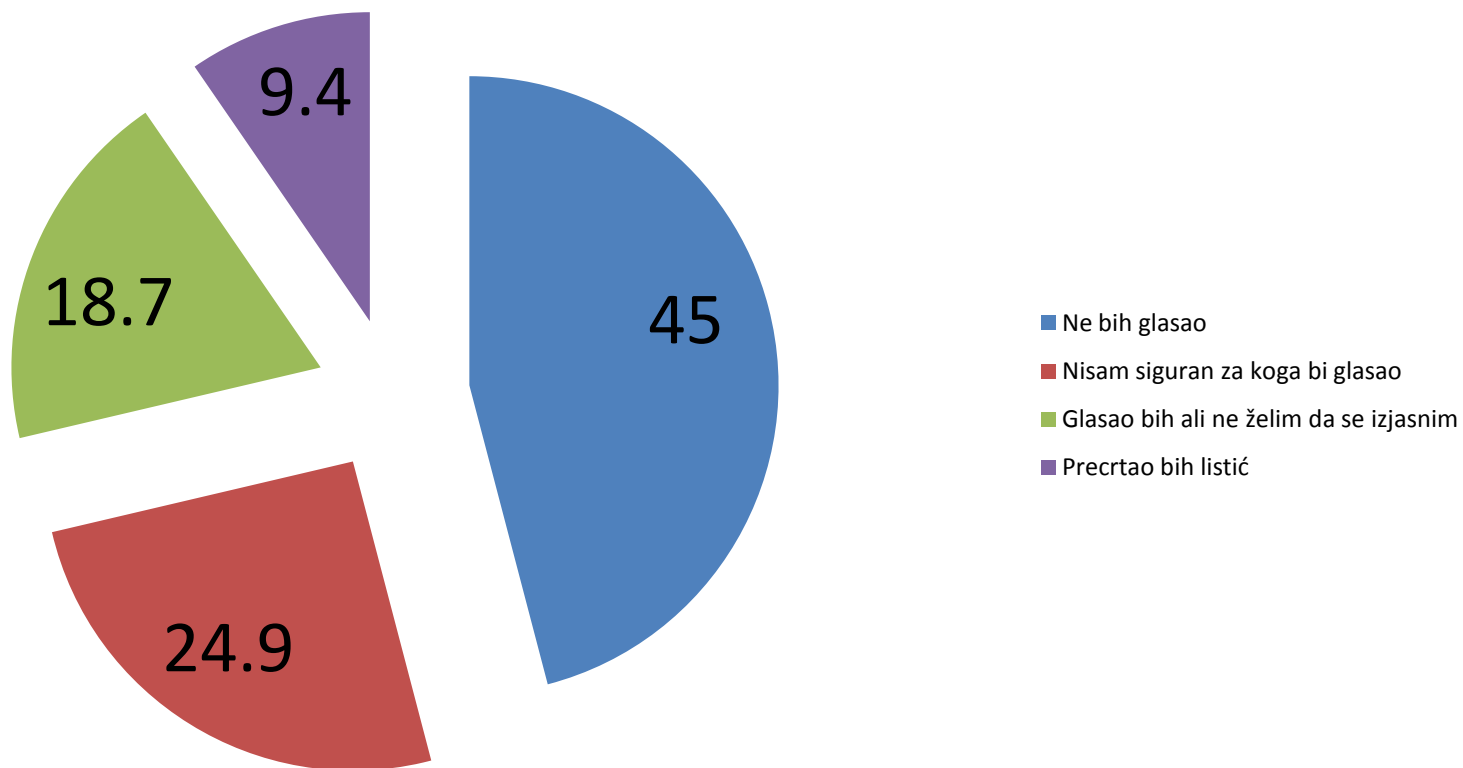
Razlozi za izlazak na izbore

Nijedan	124
Poboljšanje položaja Srba na KiM i ostvarenje prava	78
Da uzmemo stvari u svoje ruke i uticemo na rešavanje problema	27
Odbrana interesa i prava	25
Treba izaći, to je obaveza	18
Promene	15
Želim da dam glas kandidatu kog podržavam	14
Nemam stav	13
Podrska politici Beograda	13
Formiranje Zajednice srpskih opština	10
Poboljšanje rada lokalne samoupravne i fokusiranja na lokalno	9
Promeniti nekvalitetne ljude na vlasti	9
Podrška nekom ko zastupa interese Srba	7
Zadržavanje srpskih institucija na severu KiM	7

Razlozi protiv izlaska na izbore

Izbori su priznavanje drzave Kosovo	221
Nemam ni jedan razlog	50
Nemam stav	27
Neće povoljno uticati na položaj Srba na KiM	27
Nemam za koga da glasam	21
Izbori znače prestanak podrške od strane Srbije	20
To nisu srpski izbori	14
Strah	14
Nesigurnost	13
Neće se nista promeniti	13
Podrška sugradjanima i narodu	12
Izbori su gašenje srpskih institucija	12
Plašim se zloupotrebe rezultata	7

Izlaznost na izbore



Zavisnost stava ispitanika prema Briselskom sporazumu od stava prema izlasku na izbore.

	Ne bih glasao	Nisam siguran za koga bi glasao	Precrtao bih listić	Glasao bih ali ne želim da se izjasnim
Da	1.6%	11.6%	21.6%	50.5%
I da i ne	26.3%	55.1%	35.3%	40.8%
Ne	72.1%	33.3%	43.1%	8.7%