

Глобални барометар
корупције 2013 /
Transparency International
Global corruption Barometer
2013

Београд, 9. јул 2013.

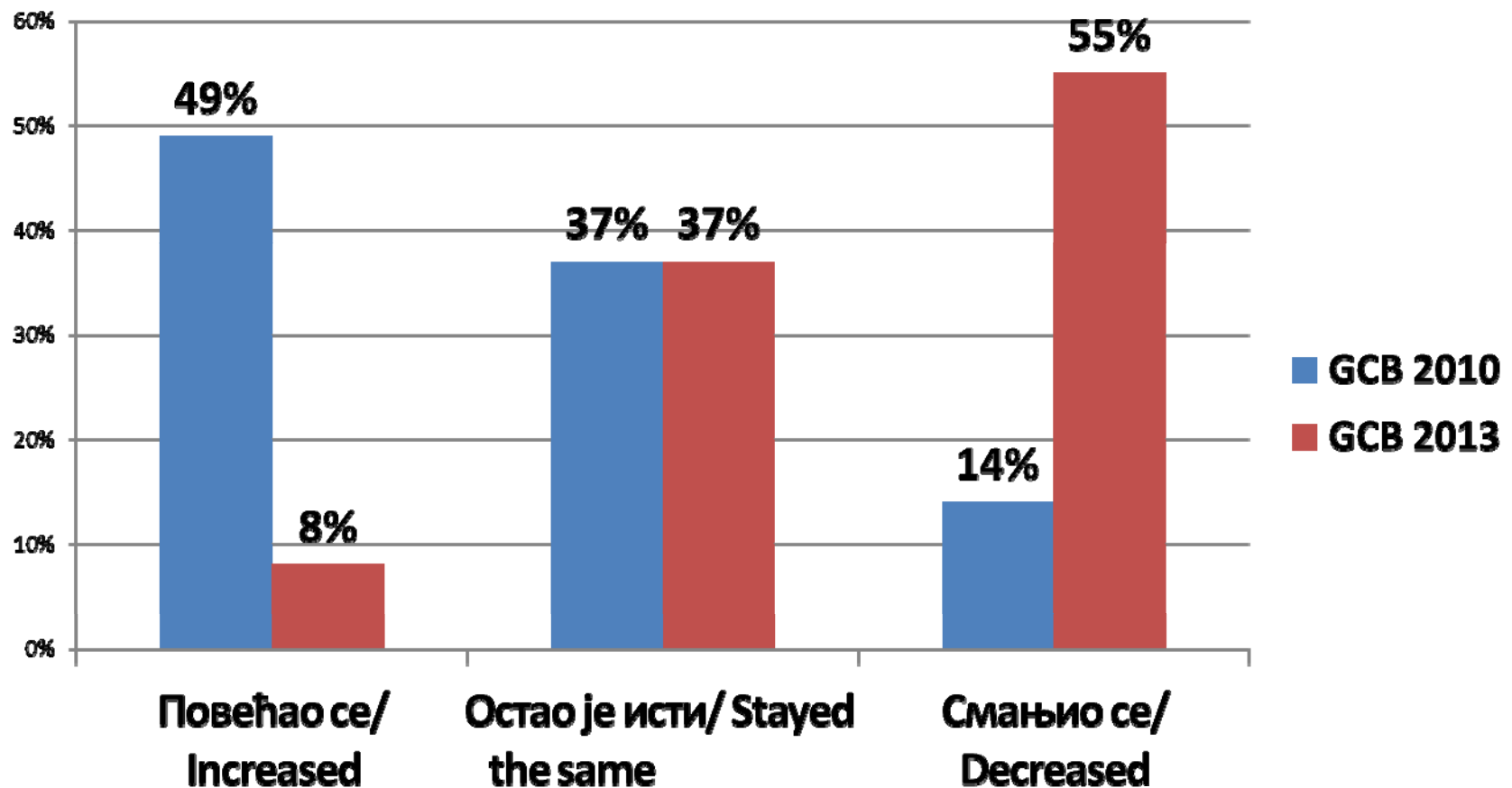
Belgrade, July 9th 2013

О истраживању / About research

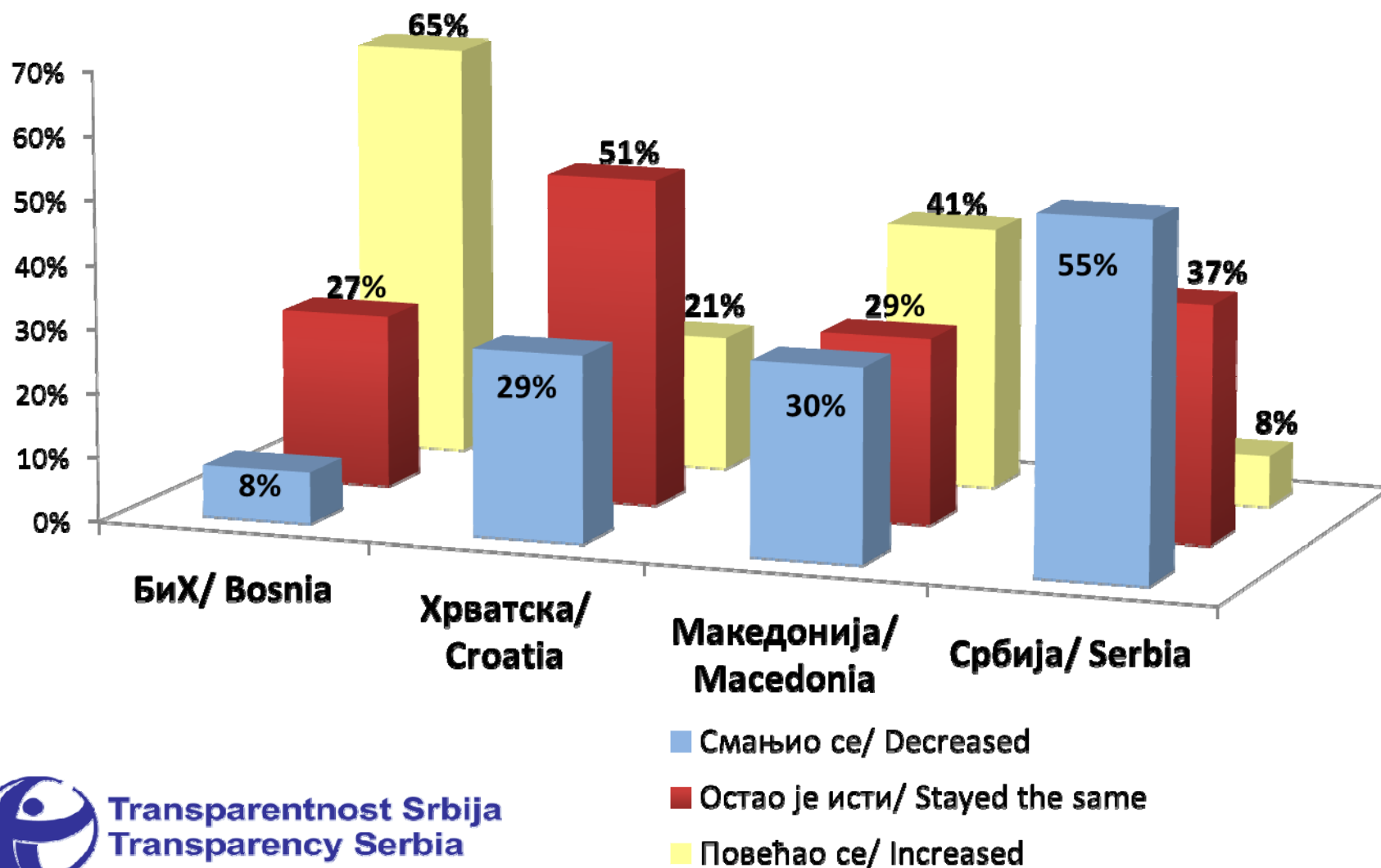
- Transparency International у сарадњи са Gallup International, спроводи се од 2003 године / Transparency International and Gallup International since 2003
- Истраживање ове године спроведено у 107 држава и територије са укупно 114.300 испитаника / 107 countries and territories with 114.300 respondents
- У Србији теренски део истраживања спроведен током прве половине септембра 2012. на националном узорку од 1011 испитаника који репрезентује целокупно становништво (централна Србија и Војводина). Истраживање је спровео BBSS методом “лицем у лице” / In Serbia, research conducted in first half of September 2012, representative sample (for central Serbia and Vojvodina), “face to face” interview of 1011 people



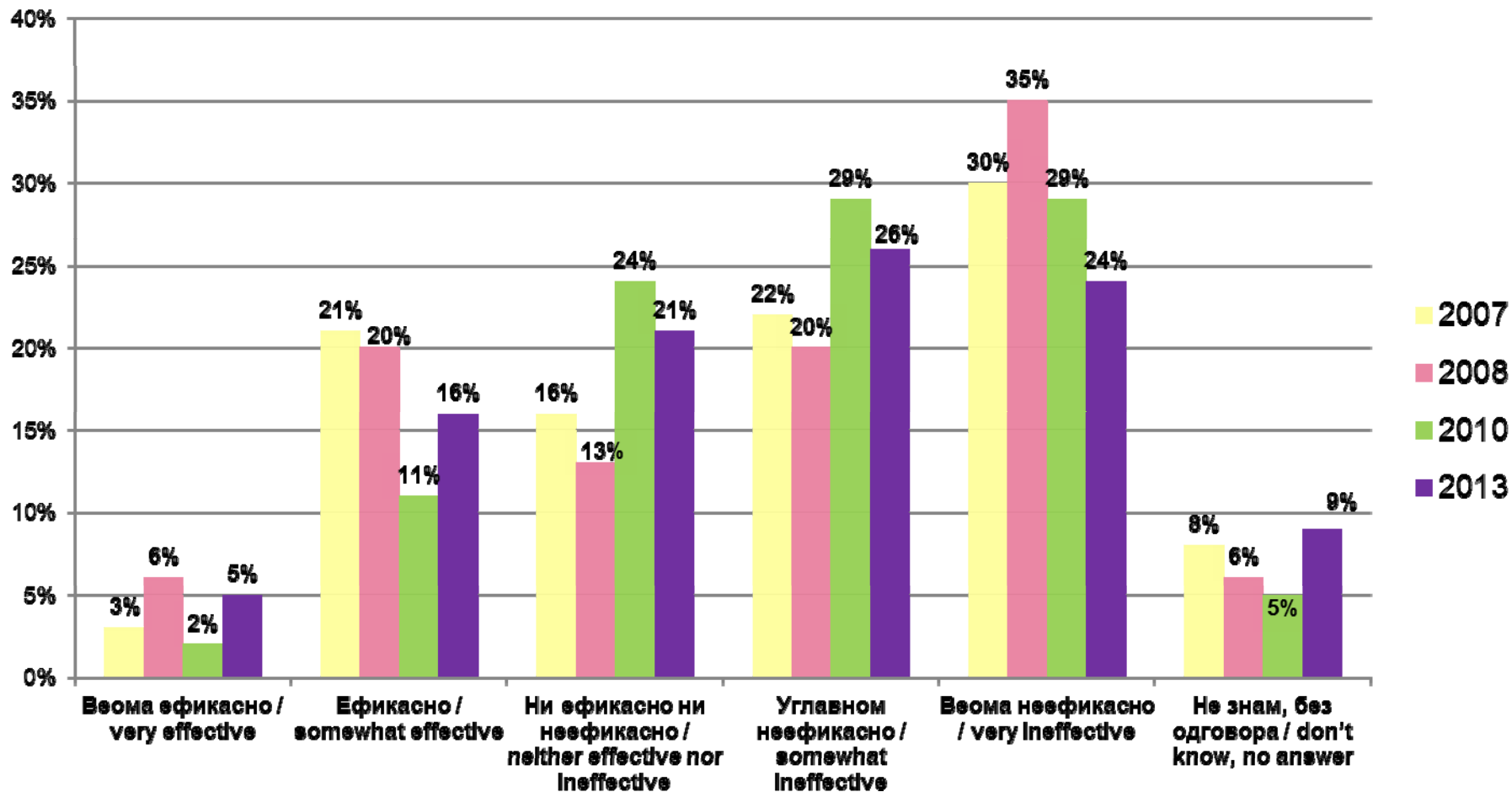
У којој мери се ниво корупције променио у протекле две године / Perception on changes of corruption level



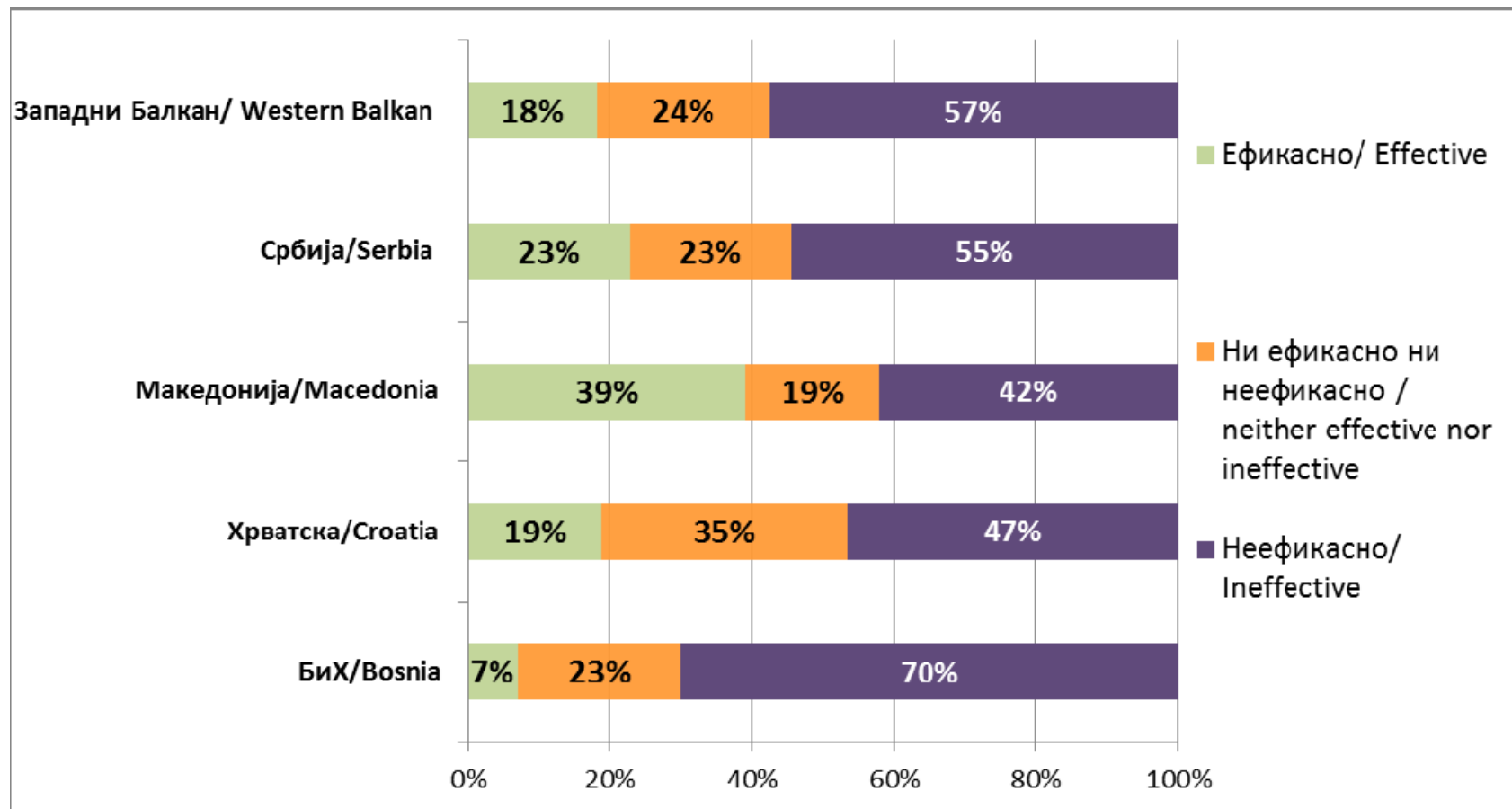
У којој мери се ниво корупције преоменио у протекле 2 године (поређење у региону) / Perception of changes in last 2 years (region)



Како се Влада бори против корупције / Assessment of current government's actions in the fight against corruption



Како се Владе боре против корупције- упоредни приказ/ Government success in fight against corruption comparatively

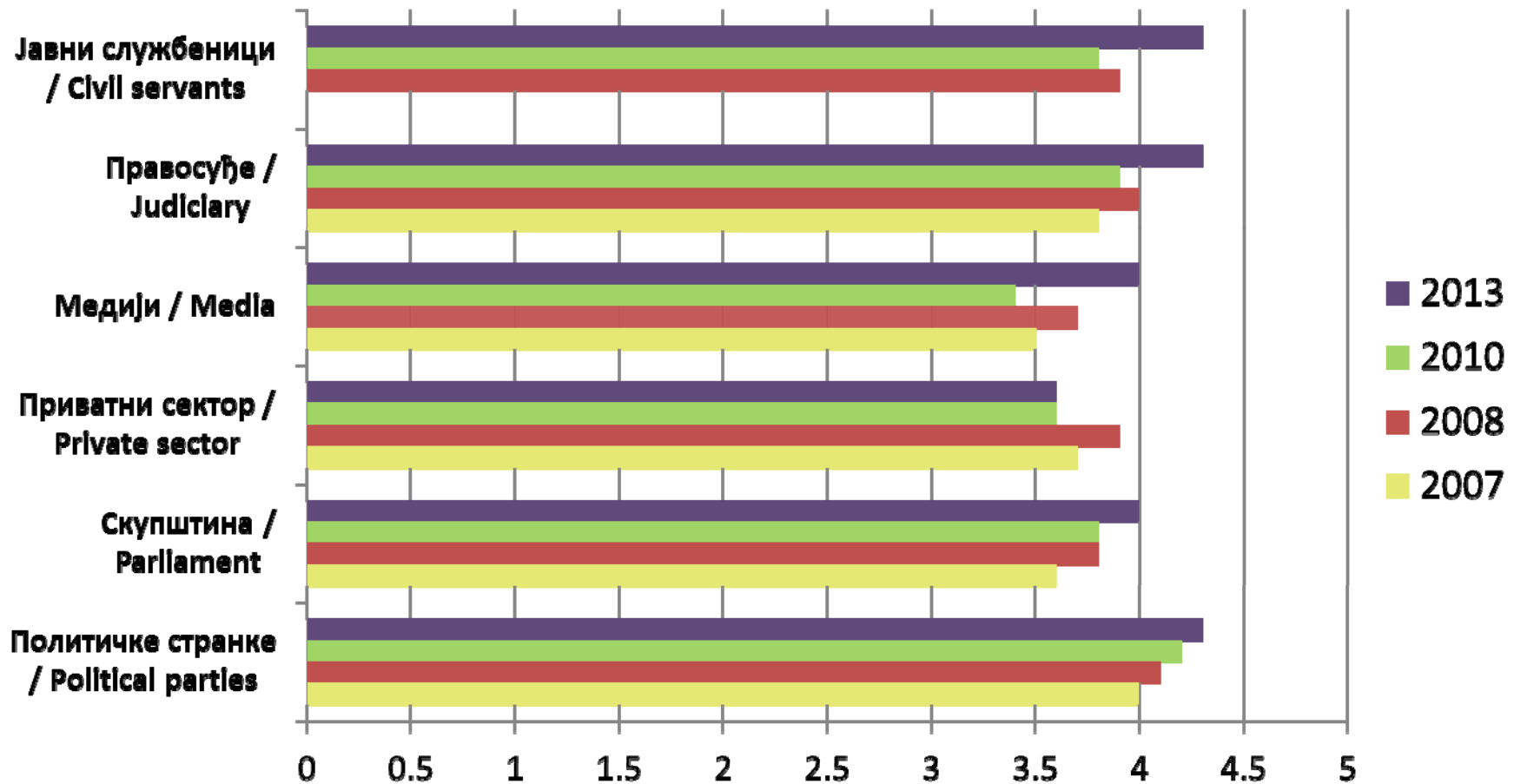


Оцена Владе / Assessment of the Government

- Просечна оцена учинка Владе у борби против корупције сада износи 2.47/
- Average score for government's activities in fight against corruption 2.47

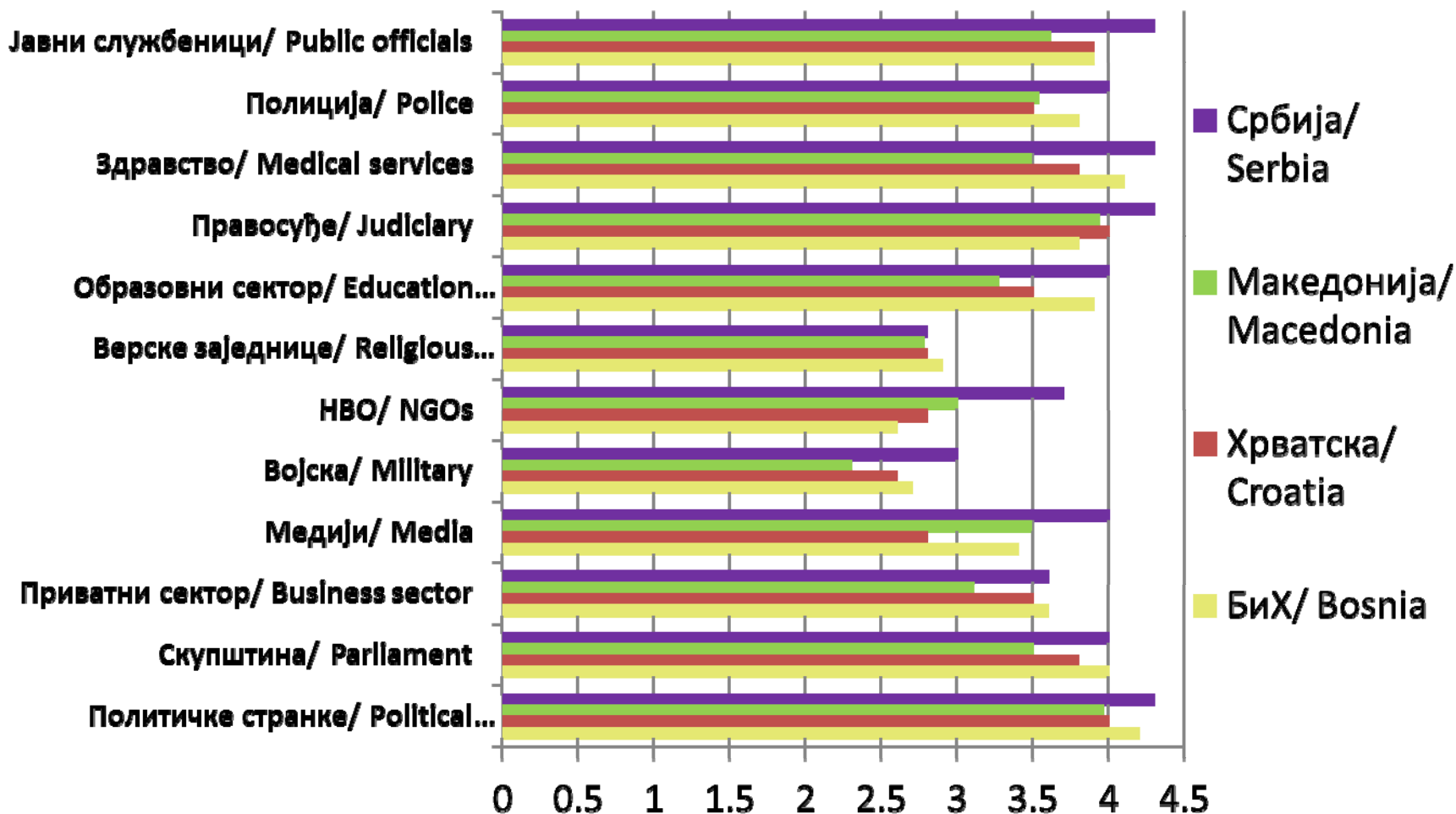
	2007	2008	2010	2013
Просечна оцена/ Average score	2.73	2.38	2.24	2.47

Утисак грађана о корумпираности (просечна оцена) / Citizens' perception on corruption (average score)



Утисак грађана о корупцији 2013

- упоредни приказ у региону/ Perception on corruption 2013 - region

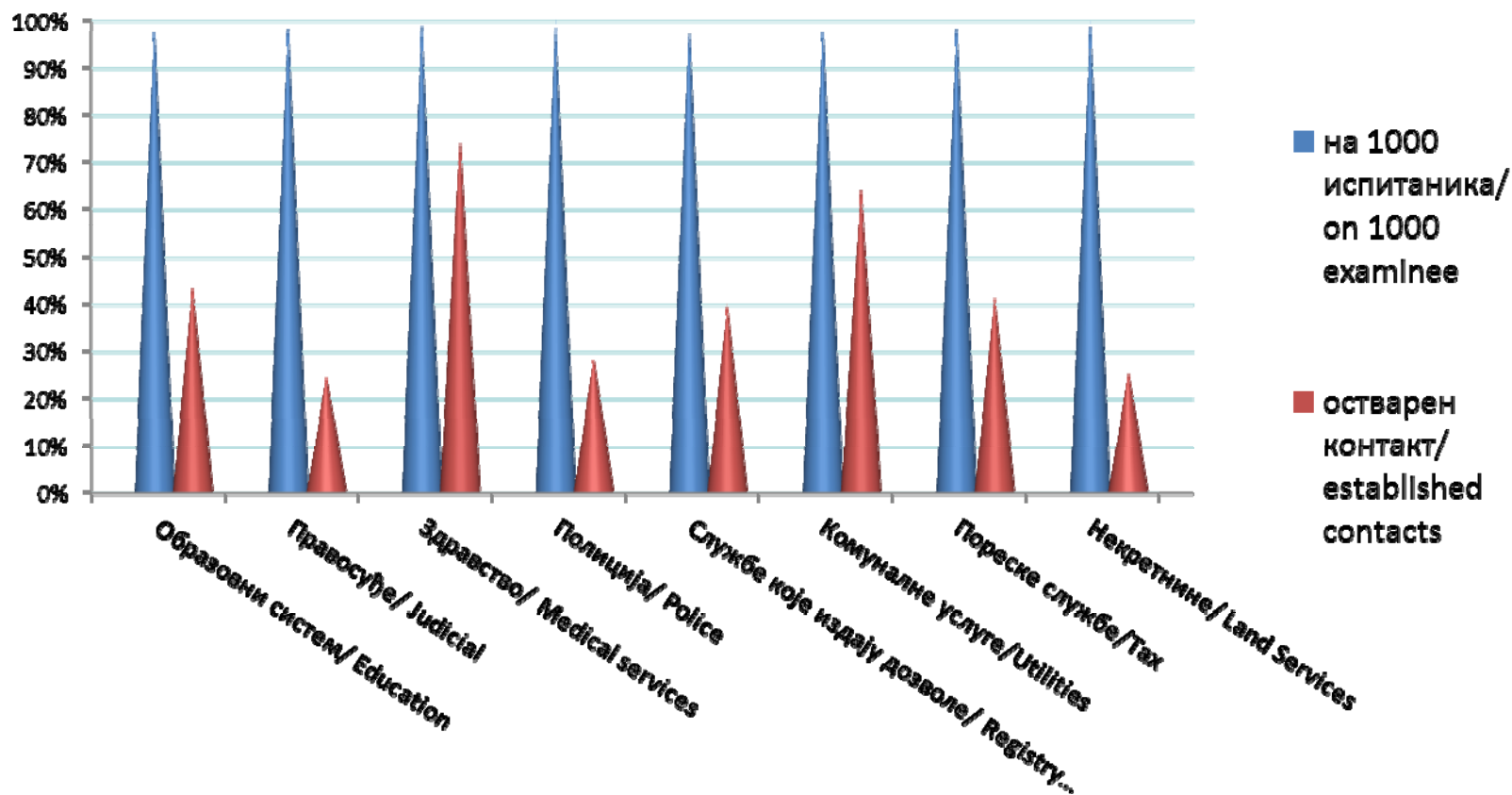


Непосредно искуство грађана са корупцијом / Direct experience with corruption

- 26% грађана каже да су они или неки члан њиховог домаћинства подмићивали у последњих дванаест месеци/ 26% citizens reported bribe – giving of household member in last 12 months
- Резултати се односе само на 8 сектора (врста институција) и проценат се односи само на грађане који су имали контакте са тим институцијама (образовни систем, правосуђе, здравство, полиција, службе које издају дозволе и одобрења, комуналне службе, пореске службе, некретнине) / The result reflects only corruption in 8 sectors and citizens being in contact with these institutions (Education system, Judicial System, Medical and health services, Police, Registry and permit service, Utilities, Tax, Land Services)
- У приказу нису узети у обзир они који “нису знали” да ли су подмићивали / Don't know answer excluded



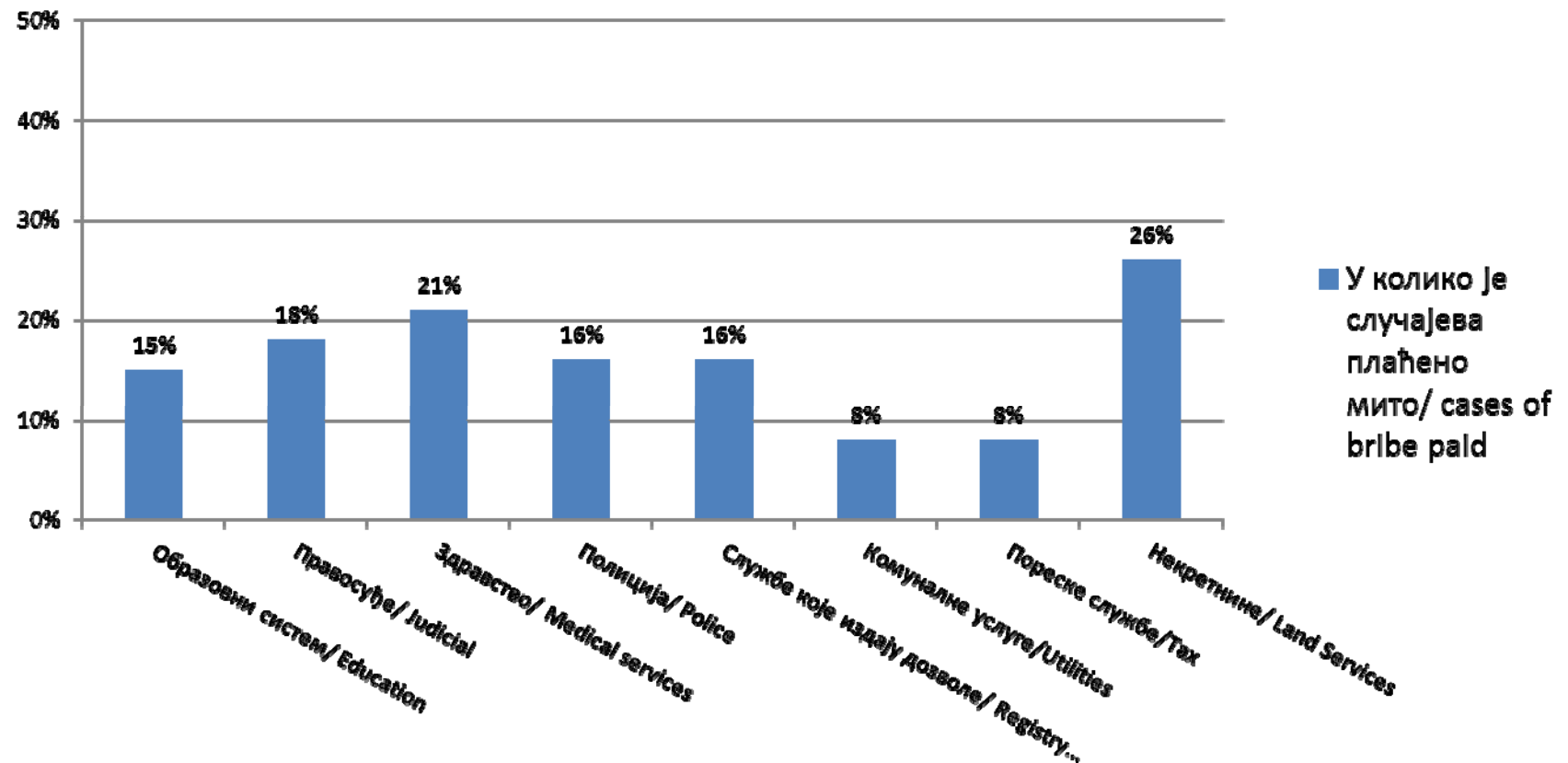
Области у којима грађани најчешће имају контакт са пружаоцима услуга / The most contacted services



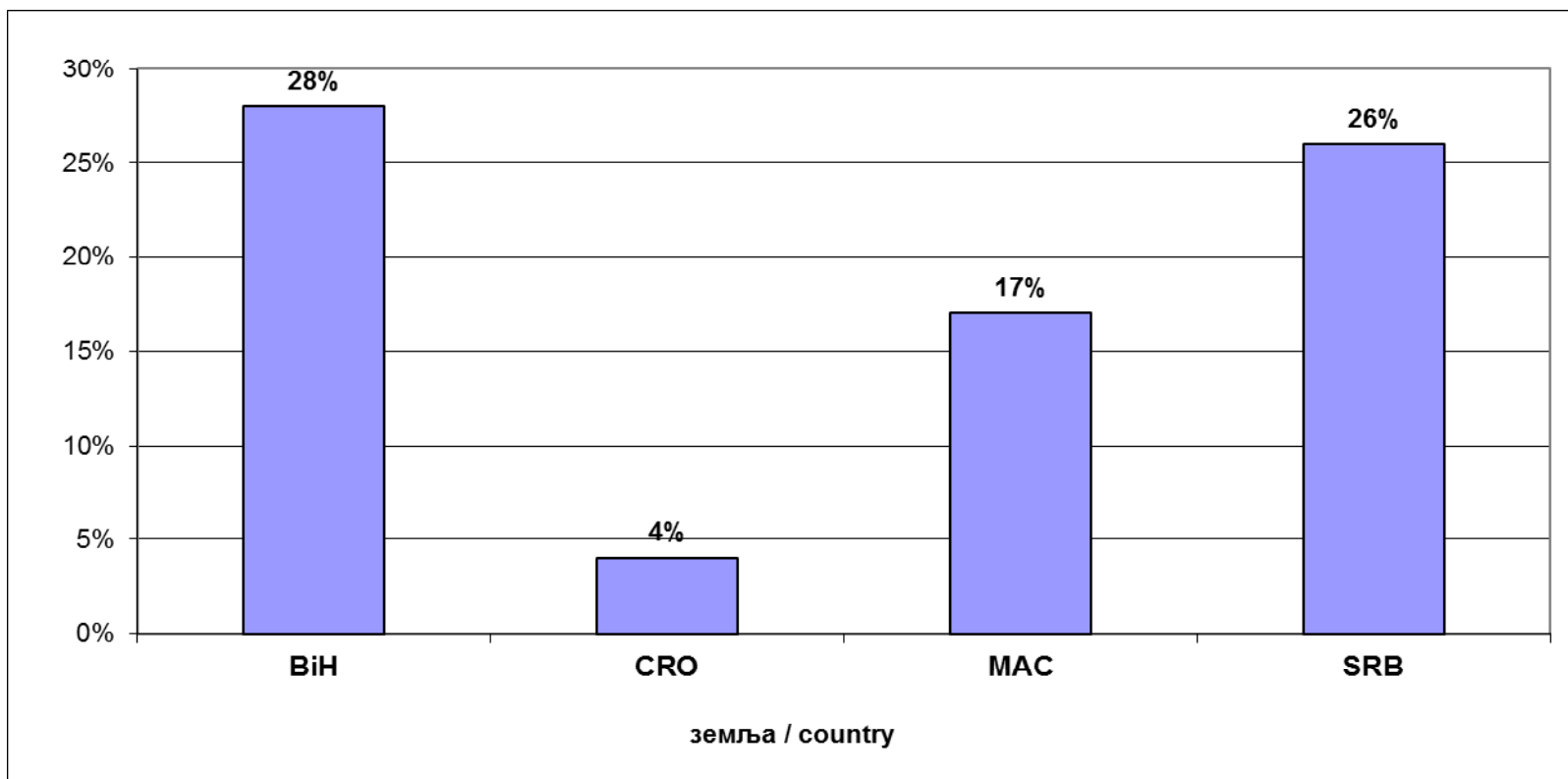
У којим областима је долазило до давања мита
(међу грађанима који су били у контакту са
институцијама) / What percentage of citizens
being in contact with institution paid bribe

2007	5%	5%	13%	18%	-	-	-	-	2%
2009	6%	8%	12%	9%	3%	-	5%	2%	5%
2010	4.1%	13.2%	12.7%	14.8%	1%	12.4 %	6.5 %	2.1%	3.4%
2013	15%	18%	21%	16%	8%	-	26%	8%	16%
	Образовање /Education	Правосуђе / Judiciary	Здравство / Medical	Полиција/ Police	Пореска/ Tax	Царина/ Custom	Некретнине / Land services	Комуналне/ Utilities	Службе које издају дозволе и одобрења / Registry service

У колико случајева су грађани дали мито 2013/ Cases of bribing 2013



Процент грађана који су дали мито (регион)/
Percentage of those paying bribe (region)



У којим областима је долазило до давања мита (међу грађанима који су били у контакту са институцијама) у региону/
 Percentage of people in WESTERN BALKANS being in contact with institution that have paid a bribe

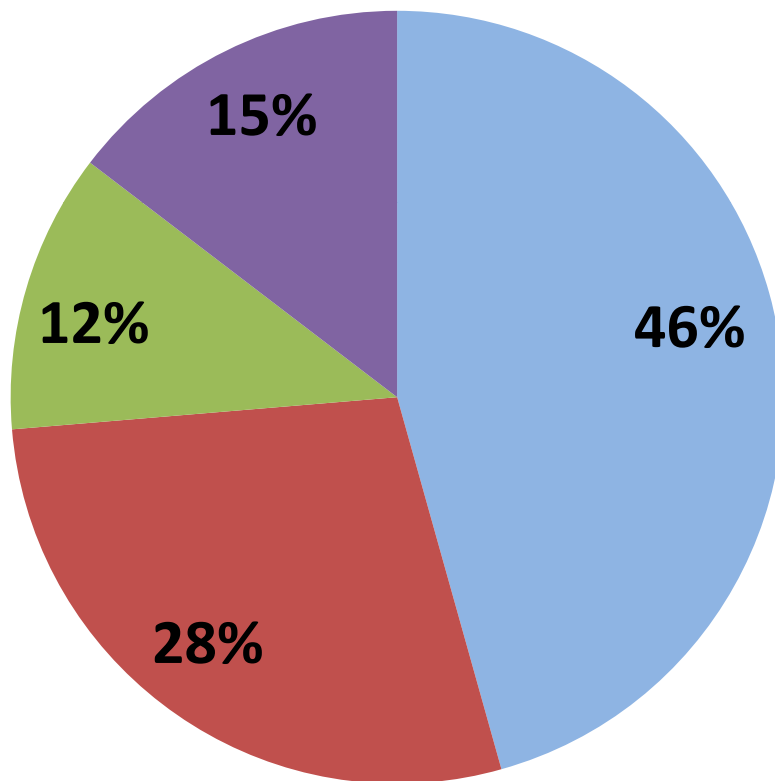
ДРЖАВА/ COUNTRY	ОБРАЗОВНИ СИСТЕМ/ EDUCATION	ПРАВОСУЂЕ/ JUDICIARY	ЗДРАВСТВЕНИ СИСТЕМ/ MEDICAL AND HEALTH	ПОЛИЦИЈА/ POLICE	СЛУЖБЕ КОЈЕ ИЗДАЈУ ДОЗВОЛЕ/ REGISTRY AND PERMIT SERVICES	КОМУНАЛНЕ СЛУЖБЕ/ UTILITIES	ПОРЕСКЕ СЛУЖБЕ/ TAX	НЕКРЕТНИНЕ /LAND SERVICES
ЗАПАДНИ БАЛКАН/ WESTERN BALKANS	8%	13%	18%	15%	7%	4%	5%	12%
Босна/ Bosnia	8%	16%	32%	32%	5%	4%	7%	15%
Хрватска/ Croatia	0%	3%	4%	3%	2%	2%	1%	6%
Македонија/ Macedonia	10%	16%	13%	19%	6%	4%	3%	7%
Србија/ Serbia	15%	18%	21%	16%	16%	8%	8%	26%

Оцена перцепције корупције по областима / Average perception score

- | | | |
|---------------------------|-------|------------------|
| • Политичке партије | - 4.3 | Polit. Parties |
| • Здравство | - 4.3 | Medical system |
| • Државни службеници | - 4.3 | Civil servants |
| • Правосуђе | - 4.3 | Judiciary |
| • Парламент/законодавство | - 4 | Parliament |
| • Полиција | - 4 | Police |
| • Медији | - 4 | Media |
| • образовање | - 4 | Education |
| • Невладине организације | - 3.7 | NGO |
| • Пословни сектор | - 3.6 | Business |
| • Војска | - 3 | Army |
| • Верска тела | - 2.8 | Religious bodies |



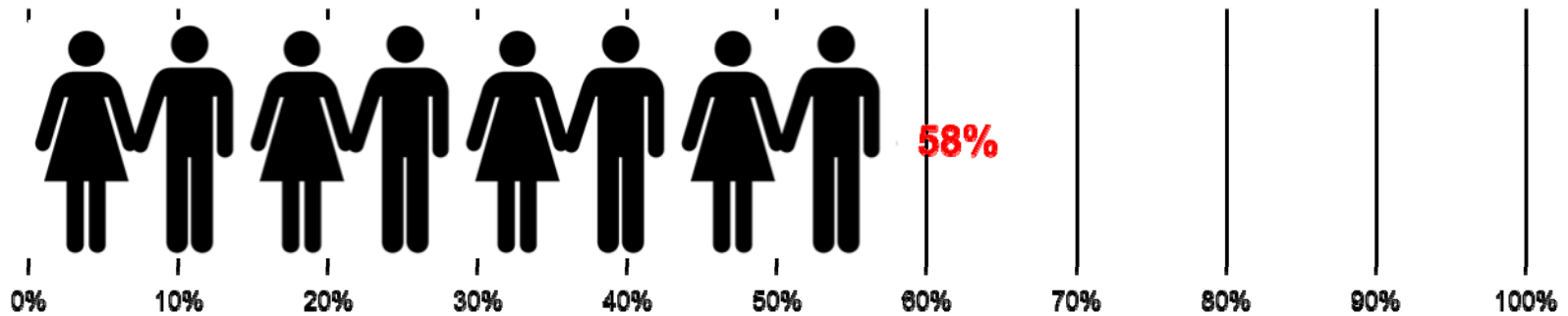
Најчешћи узроци мита / Frequency of bribe causes



- "да бих убрзао ствар"/The bribe was paid to speed things up
- "поклон"/As a gift, gratitude
- "да бих добио услугу повољније"/To get a cheaper service
- То је био једини начин да добијем услугу/ It was the only way to obtain a service

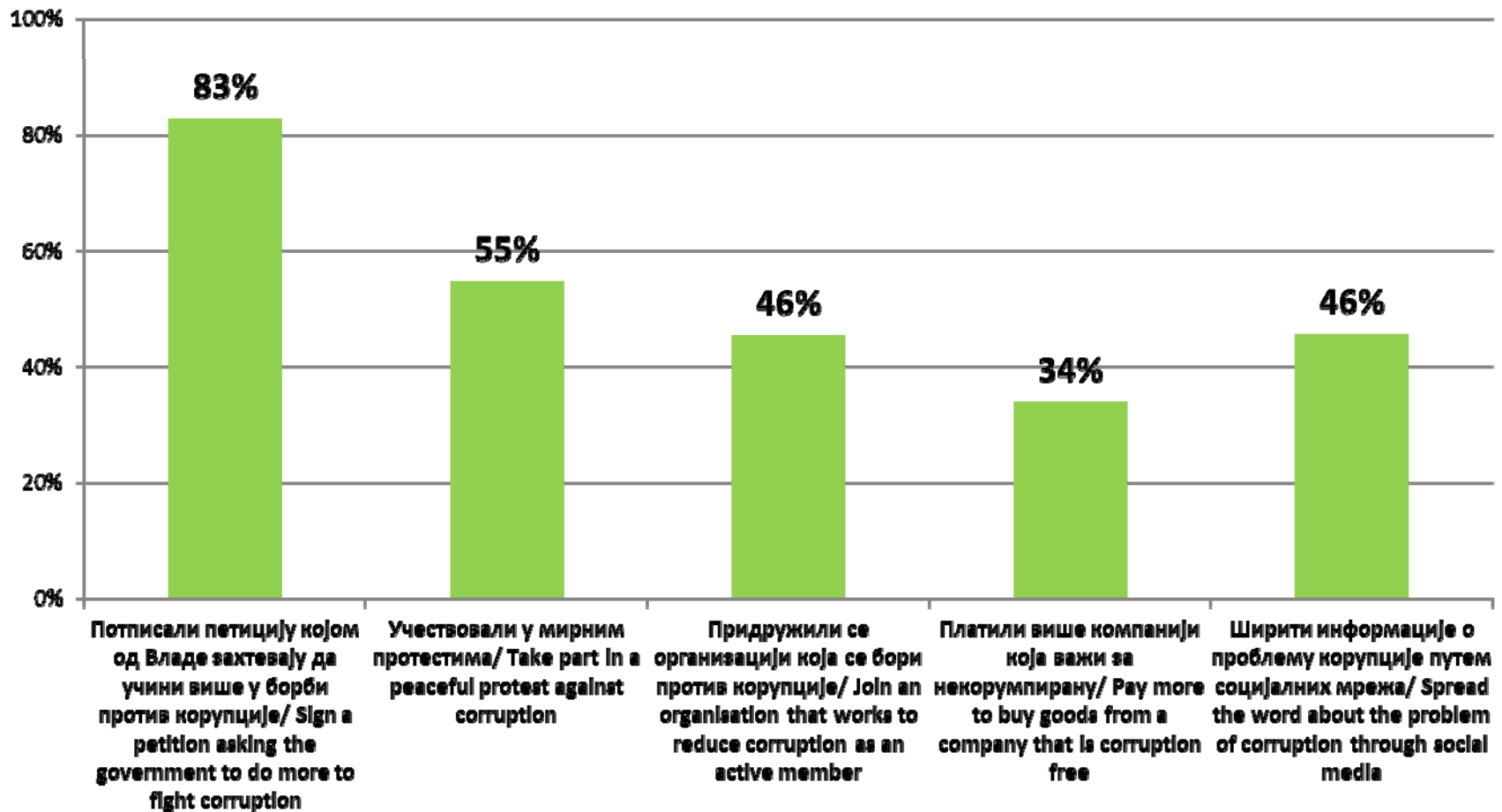


Да ли бисте пријавили корупцију?/ Would you report an incident of corruption?

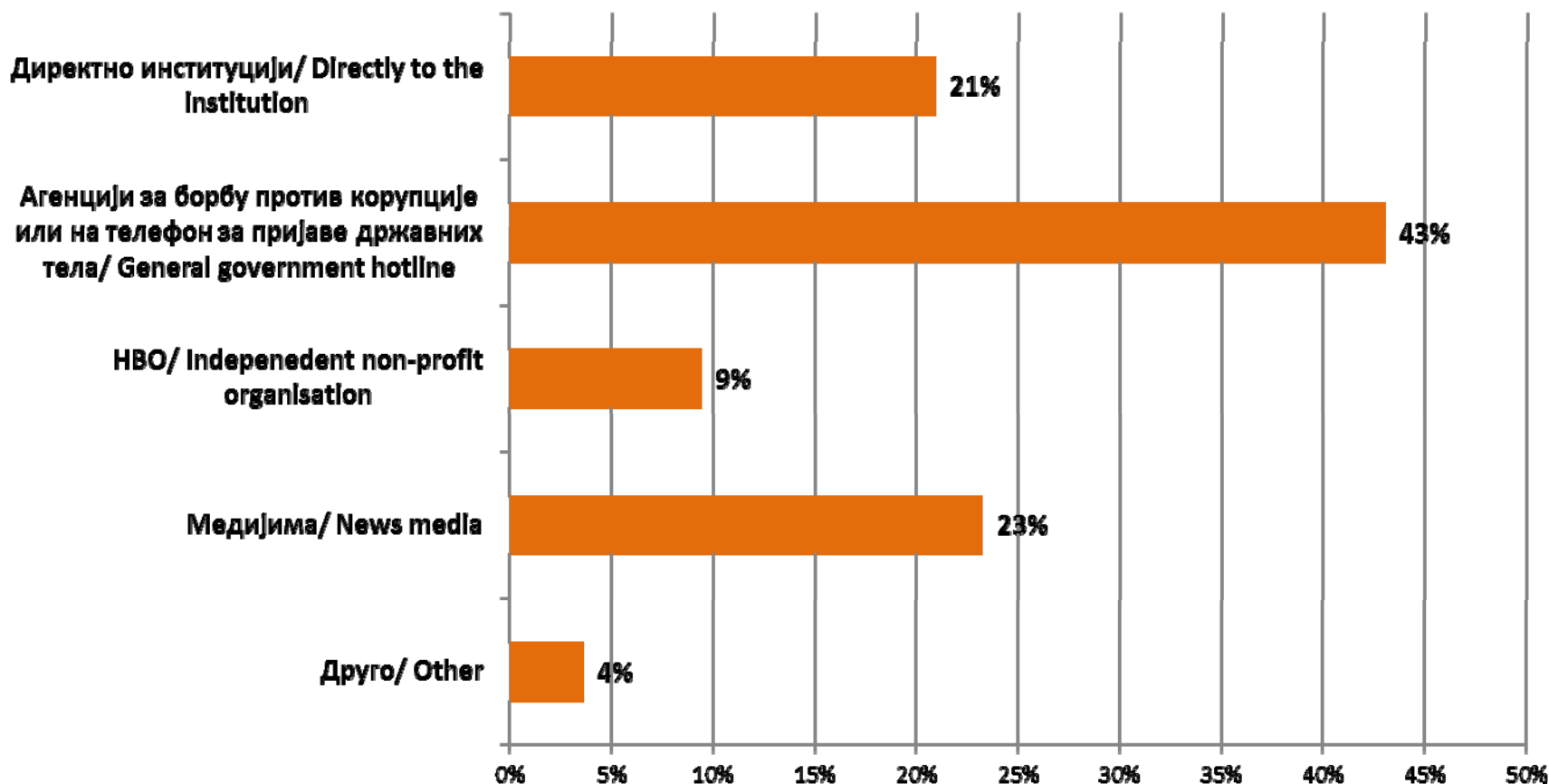


Процент грађана који је одговорио „да“ /
% people that answered "YES"

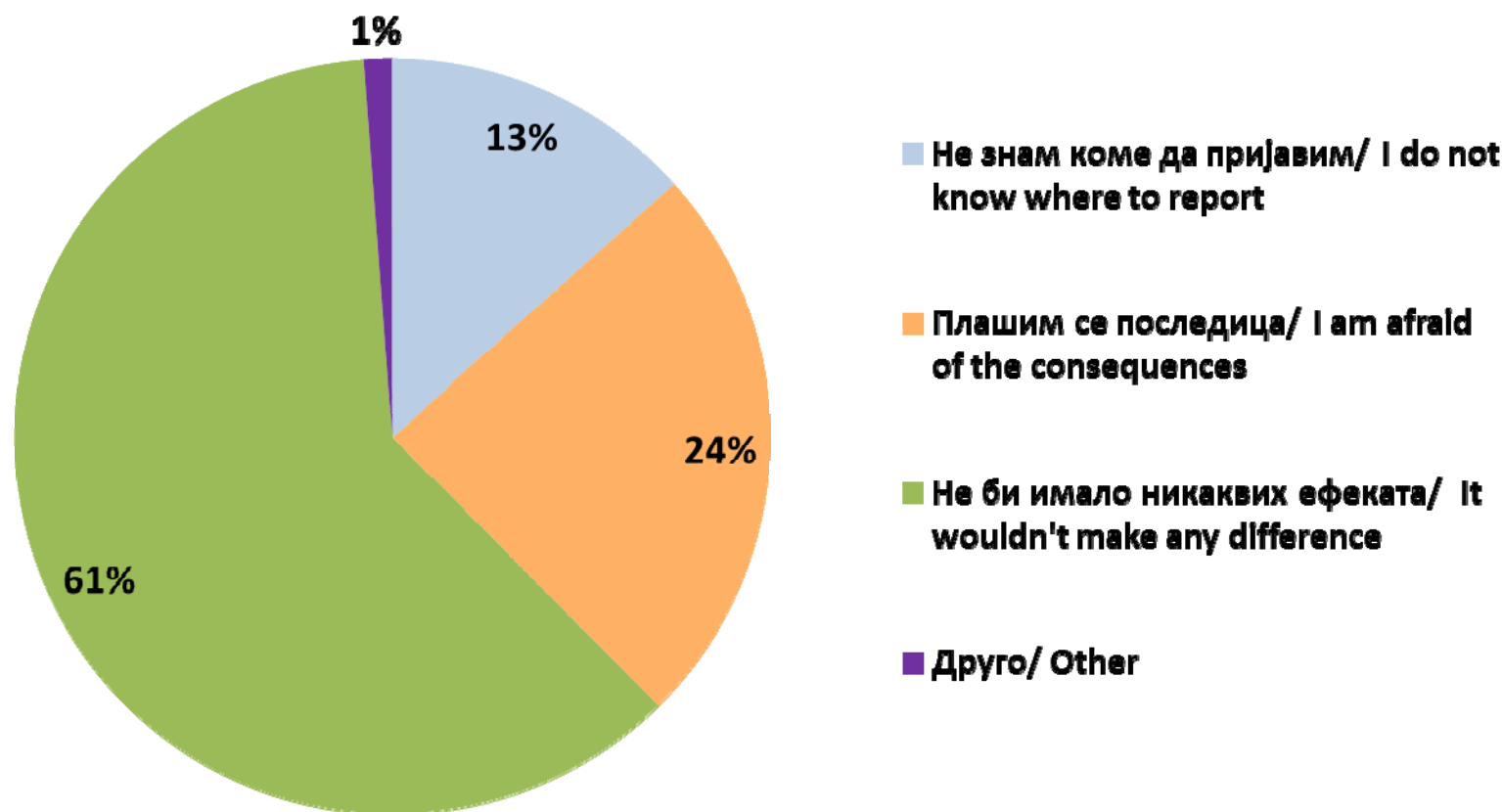
Спремност грађана да узму учешћа у борби против корупције/ People's willingness to get involved in the fight against corruption



Коме бисте пријавили корупцију?/ Where would you report an incident of corruption?



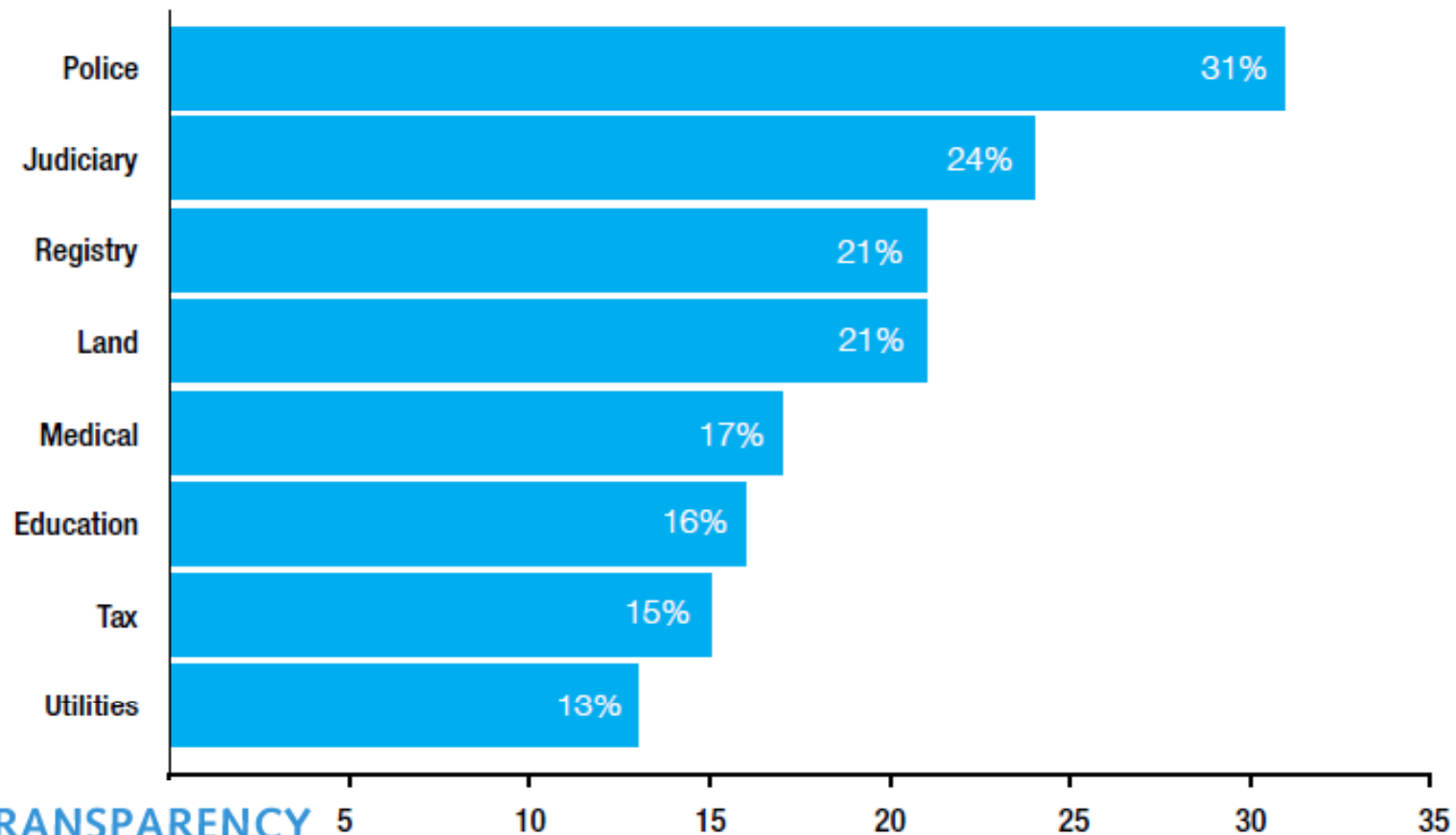
Зашто не бисте пријавили корупцију?/ Where would you report an incident of corruption?



BRIBERY UNDERMINES THE RULE OF LAW

Percentage of people who have paid a bribe to each service
(average across 95 countries*)

In the past 12 months, when you or anyone living in your household had a contact or contacts with one of eight services, have you paid a bribe in any form?



DO YOU THINK CORRUPTION IS INCREASING IN YOUR COUNTRY?

Increased



GLOBAL CORRUPTION BAROMETER 2013

The Global Corruption Barometer 2013 finds:

- People think that corruption is on the rise
- Bribe paying is still very high
- Corruption is undermining the rule of law around the world
- Corruption starts and must stop at the top
- People are ready to fight back

*Therefore we must all step up our efforts
in the fight against corruption*

BRIBE PAYING IS STILL VERY HIGH



**MORE THAN 1 in 4 PEOPLE AROUND THE
WORLD REPORT HAVING PAID A BRIBE**

BRIBE PAYING IS STILL VERY HIGH

% OF RESPONDENTS WHO REPORT HAVING PAID BRIBES IN THE PAST YEAR TO ANY ONE OF EIGHT SERVICES BY COUNTRY/TERRITORY

<5%

AUSTRALIA, BELGIUM, CANADA, CROATIA, DENMARK, FINLAND, GEORGIA, JAPAN, KOREA (SOUTH), MALAYSIA, MALDIVES, NEW ZEALAND, NORWAY, PORTUGAL, SPAIN, URUGUAY

5–9.9%

BULGARIA, ESTONIA, ITALY, SLOVENIA, SWITZERLAND, UNITED KINGDOM, UNITED STATES

10–14.9%

ARGENTINA, CHILE, EL SALVADOR, HUNGARY,

ISRAEL, JAMAICA, PALESTINE, PHILIPPINES, RWANDA, VANUATU

15–19.9%

ARMENIA, CYPRUS, CZECH REPUBLIC, KOSOVO, LATVIA, MACEDONIA (FYR), ROMANIA, SRI LANKA, SUDAN, THAILAND, TUNISIA

20–29.9%

BOSNIA AND HERZEGOVINA, COLOMBIA, GREECE, IRAQ, LITHUANIA, MADAGASCAR, MOLDOVA, PAPUA NEW GUINEA, PARAGUAY, PERU, SERBIA, SLOVAKIA, TURKEY, VENEZUELA

30–39.9%

BANGLADESH, BOLIVIA, EGYPT, INDONESIA, JORDAN, KAZAKHSTAN, MEXICO, NEPAL, PAKISTAN, SOLOMON ISLANDS, SOUTH SUDAN, TAIWAN, UKRAINE, VIETNAM

40–49.9%

AFGHANISTAN, ALGERIA, DEMOCRATIC REPUBLIC OF THE CONGO, ETHIOPIA, KYRGYZSTAN, MONGOLIA, MOROCCO, NIGERIA, SOUTH AFRICA

50–74.9%

CAMBODIA, CAMEROON, GHANA, INDIA, KENYA, LIBYA, MOZAMBIQUE, SENEGAL, TANZANIA, UGANDA, YEMEN, ZIMBABWE

>75%

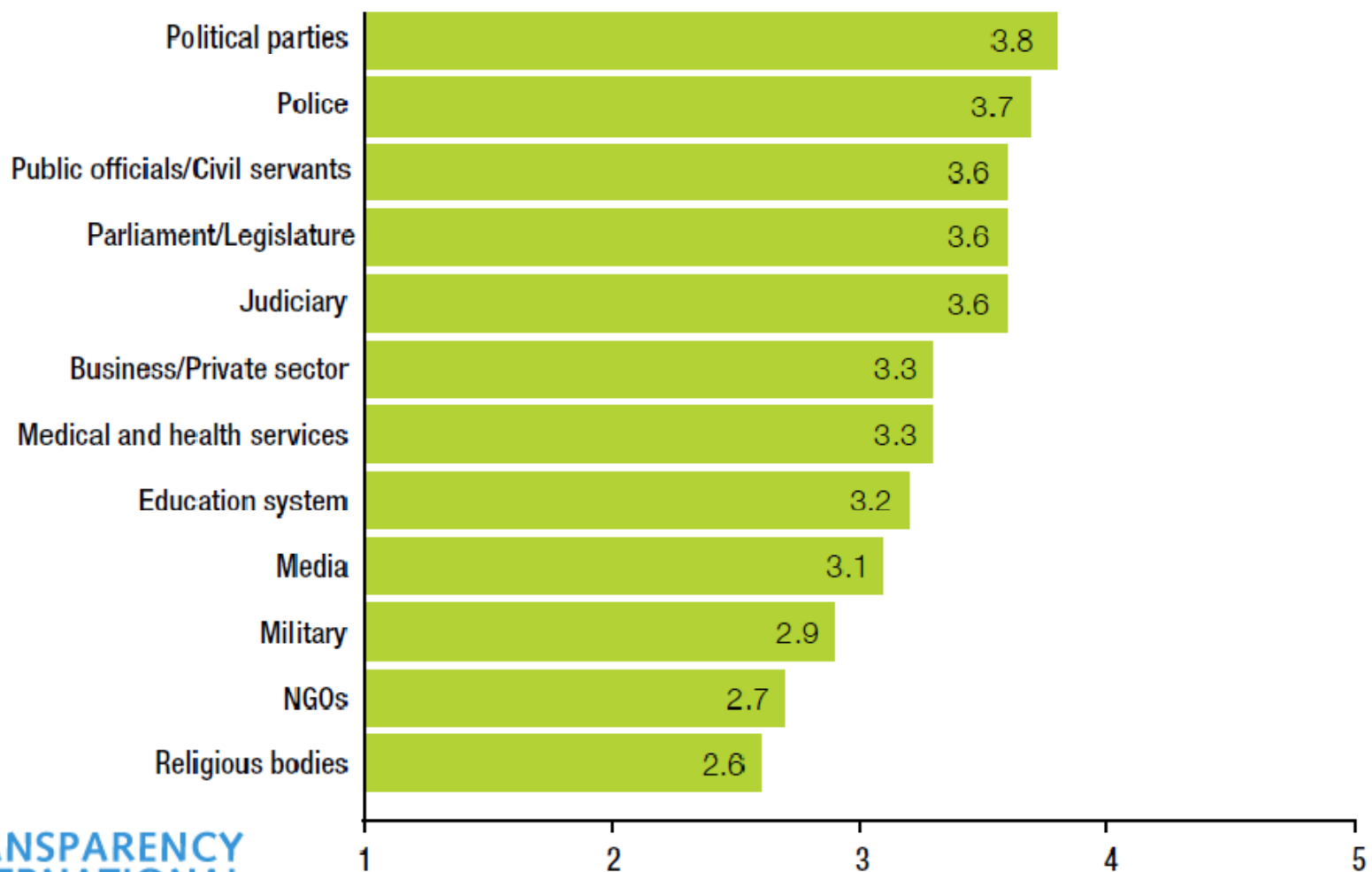
LIBERIA, SIERRA LEONE

CORRUPTION AND THE RULE OF LAW

- Bribery rates of the police were highest (75% or more) in *Democratic Republic of the Congo, Ghana, Indonesia, Kenya, Liberia, Nigeria and Sierra Leone*
- People from 36 countries view the police as the most corrupt institution. In these countries an average of 53% of people have paid a bribe to the police
- Reported bribes to the judiciary have increased by more than 20% in *Ghana, Indonesia, Mozambique, Solomon Islands and Taiwan*
- People from 20 countries view the judiciary as the most corrupt institution in the country

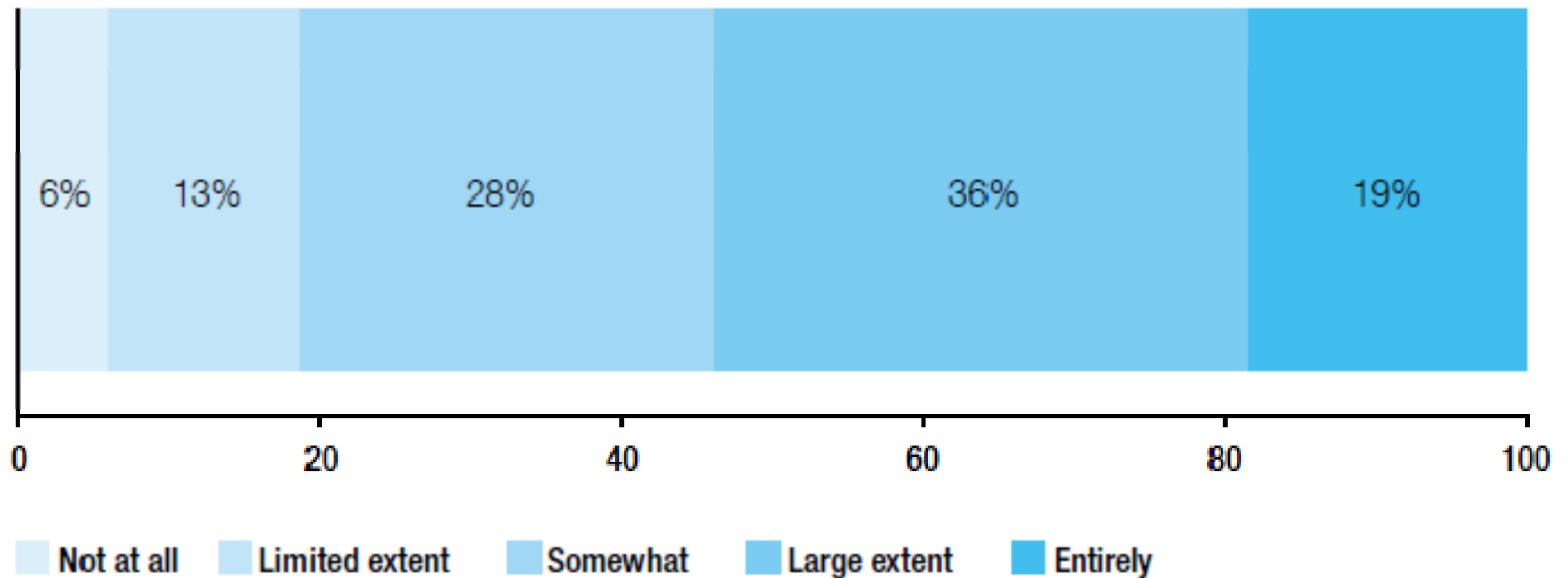
CORRUPTION AT THE TOP - POLITICIANS

On a scale of 1 to 5, where 1 means 'not at all corrupt' and 5 means 'extremely corrupt', to what extent do you see the following categories in this country to be affected by corruption?



GOVERNMENTS NOT TRUSTED

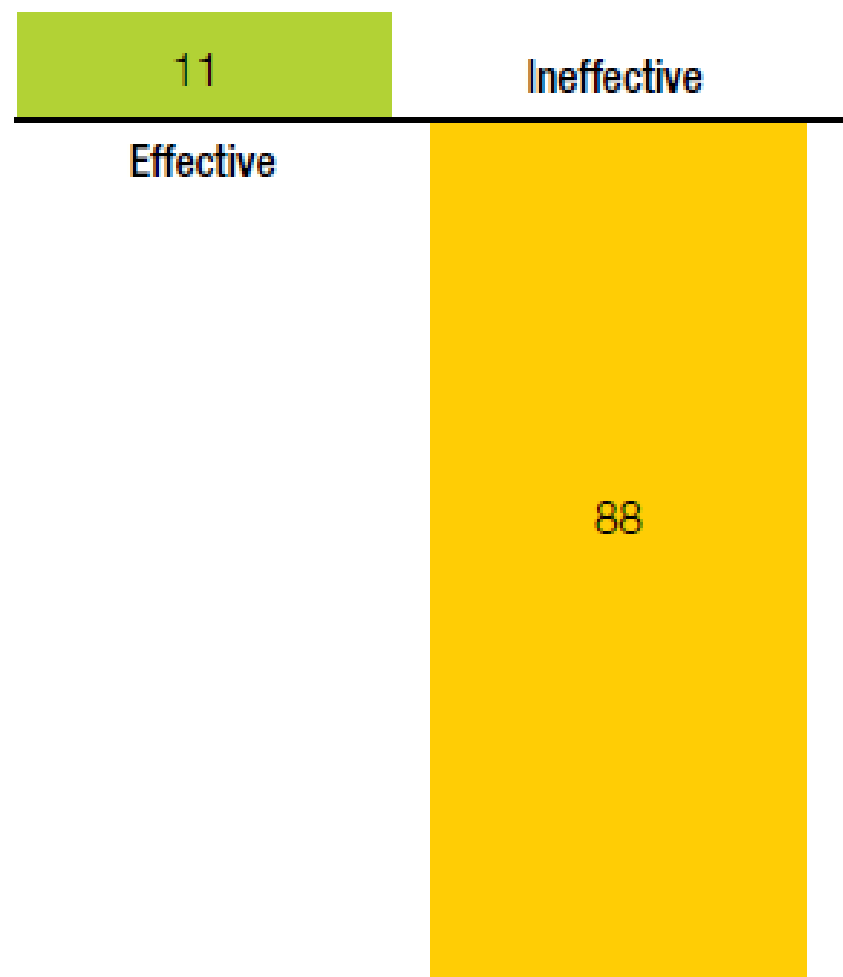
To what extent is this country's government run by a few big interests looking out for themselves?



GOVERNMENTS ARE INEFFECTIVE

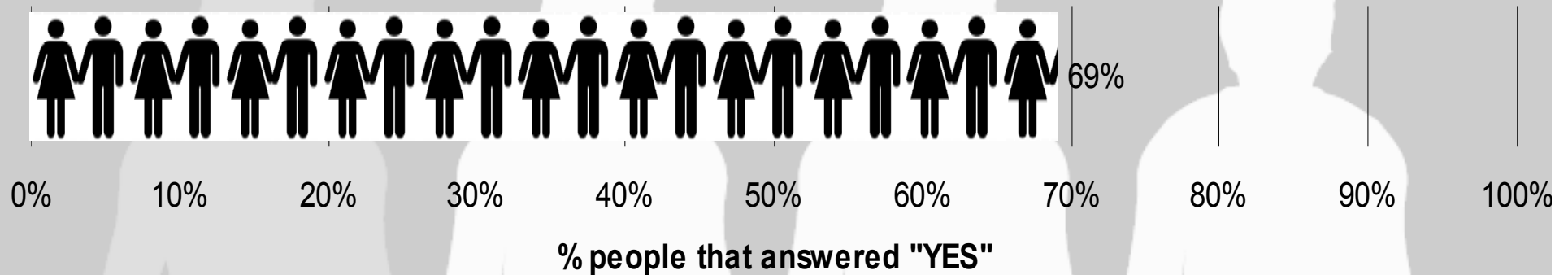
Number of countries for which the relative majority of respondents perceived governments to be effective versus ineffective

How effective to you think your governments actions are in the fight against corruption?



PEOPLE ARE READY TO FIGHT BACK

Would you report an incident of corruption?



PEOPLE ARE READY TO FIGHT BACK

Would you be willing to do any of the following?

