

**Konferencija za štampu
Medija Centar
Beograd, 05.03.2012.**

**EKONOMSKO-POLITIČKA SCENA SRBIJE PRED
PARLAMENTARNE IZBORE 2012**



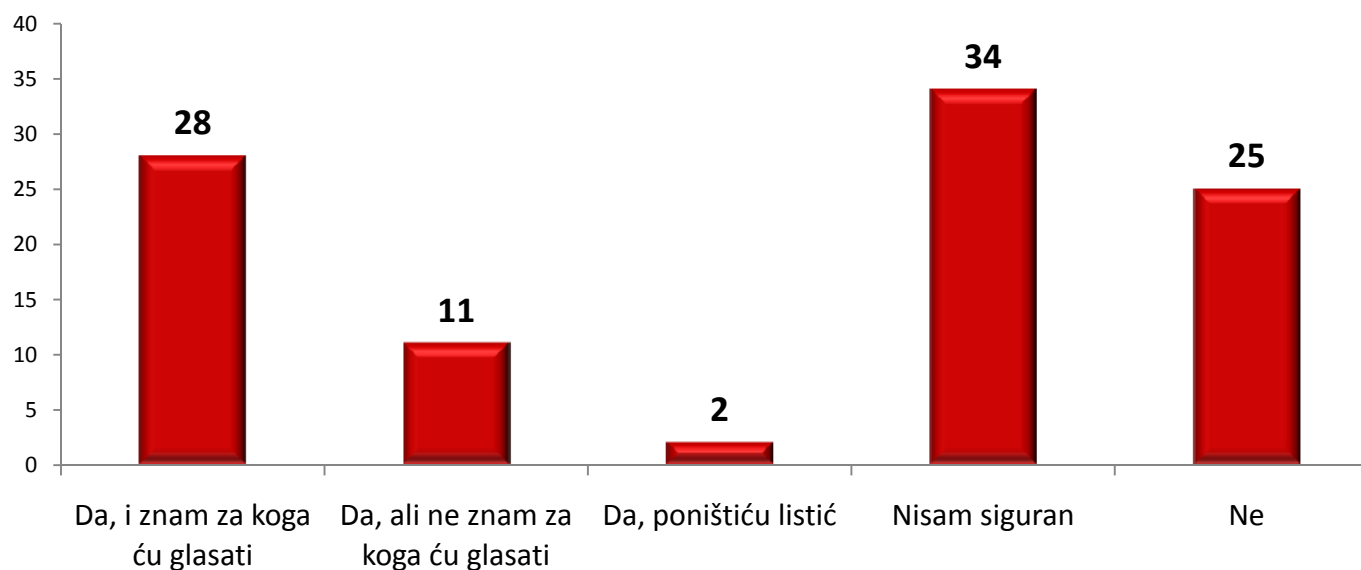
FAKTOR PLUS
OPEN ALLIANCE MEMBER

Podaci o istraživanju

Uzorački okvir	Punoletno stanovništvo 18+
Metodologija	Anketa
Uzorak	1200 ispitanika
Tehnike istraživanja	Kvantitativna istraživačka tehnika
Kontrola i monitoring	15% uzorka
Period realizacije	25.02.2012- 04.03.2012.

Da li ćete izaći na predstojeće parlamentarne izbore?

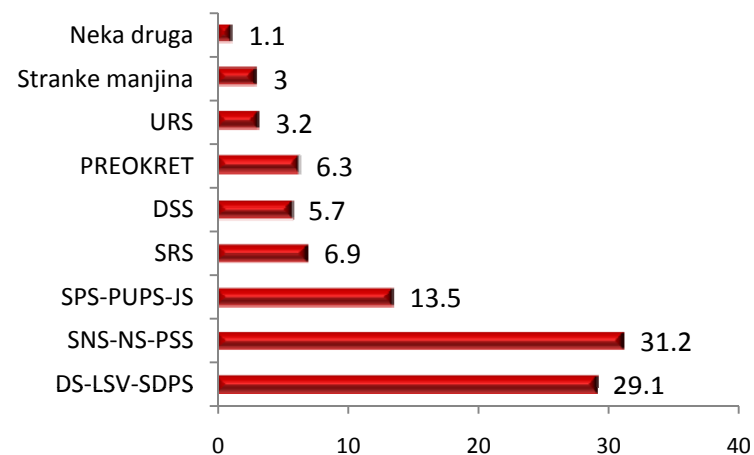
ODGOVOR	%
Da, i znam za koga ću glasati	28
Da, ali ne znam za koga ću glasati	11
Da, poništiću listić	2
Nisam siguran	34
Ne	25
UKUPNO	100.0



Za koga ćete glasati na predstojećim parlamentarnim izborima?

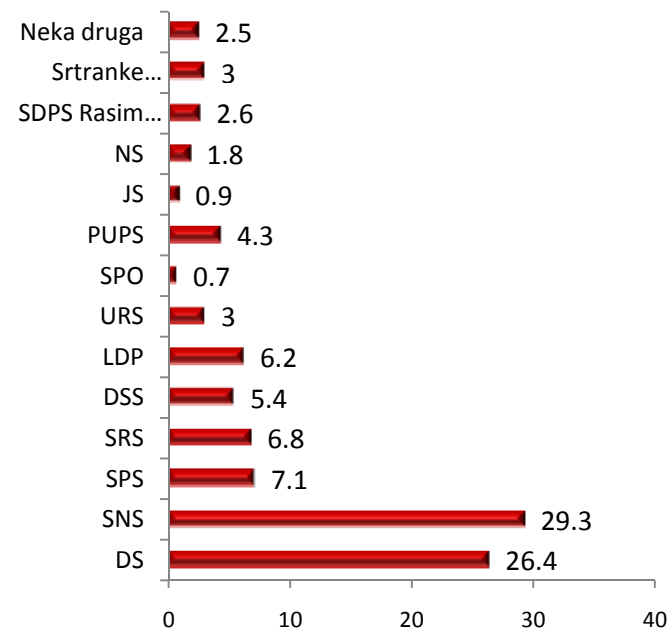
Stranke i koalicije

ODGOVOR	%
DS - LSV - SDPS	29.1
SNS – NS - PSS	31.2
SPS – PUPS - JS	13.5
SRS	6.9
DSS	5.7
PREOKRET	6.3
URS	3.2
Stranke manjina	3.0
Neka druga	1.1
UKUPNO	100.0



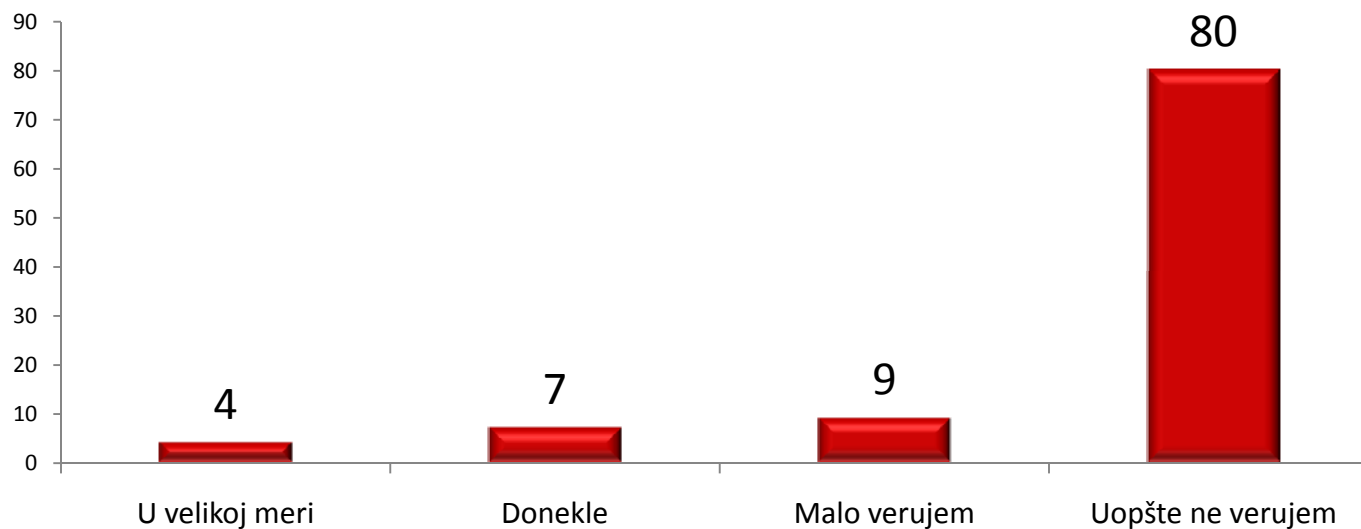
Stranke pojedinačno

ODGOVOR	%
DS	26.4
SNS	29.3
SPS	7.1
SRS	6.8
DSS	5.4
LDP	6.2
URS	3.0
SPO	0.7
PUPS	4.3
JS	0.9
NS	1.8
SDPS Rasim Ljajić	2.6
Stranke manjina	3.0
Neka druga	2.5
UKUPNO	100.0



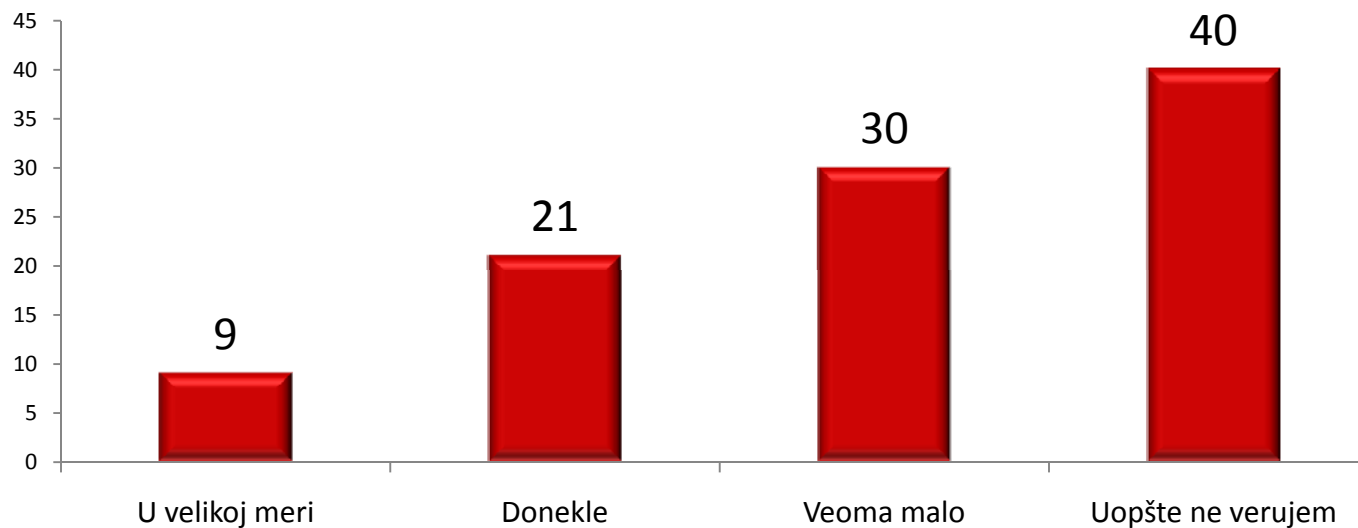
U kojoj meri je, po Vašem mišljenju, moguća velika koalicija između DS i SNS?

ODGOVOR	%
U velikoj meri	4
Donekle	7
Malo verujem	9
Uopšte ne verujem	80
UKUPNO	100.0



U kojoj meri verujete partiji kojoj dajete svoj glas?

ODGOVOR	%
U velikoj meri	9
Donekle	21
Veoma malo	30
Uopšte ne verujem	40
UKUPNO	100.0



Da li ste za ulazak Srbije u EU?

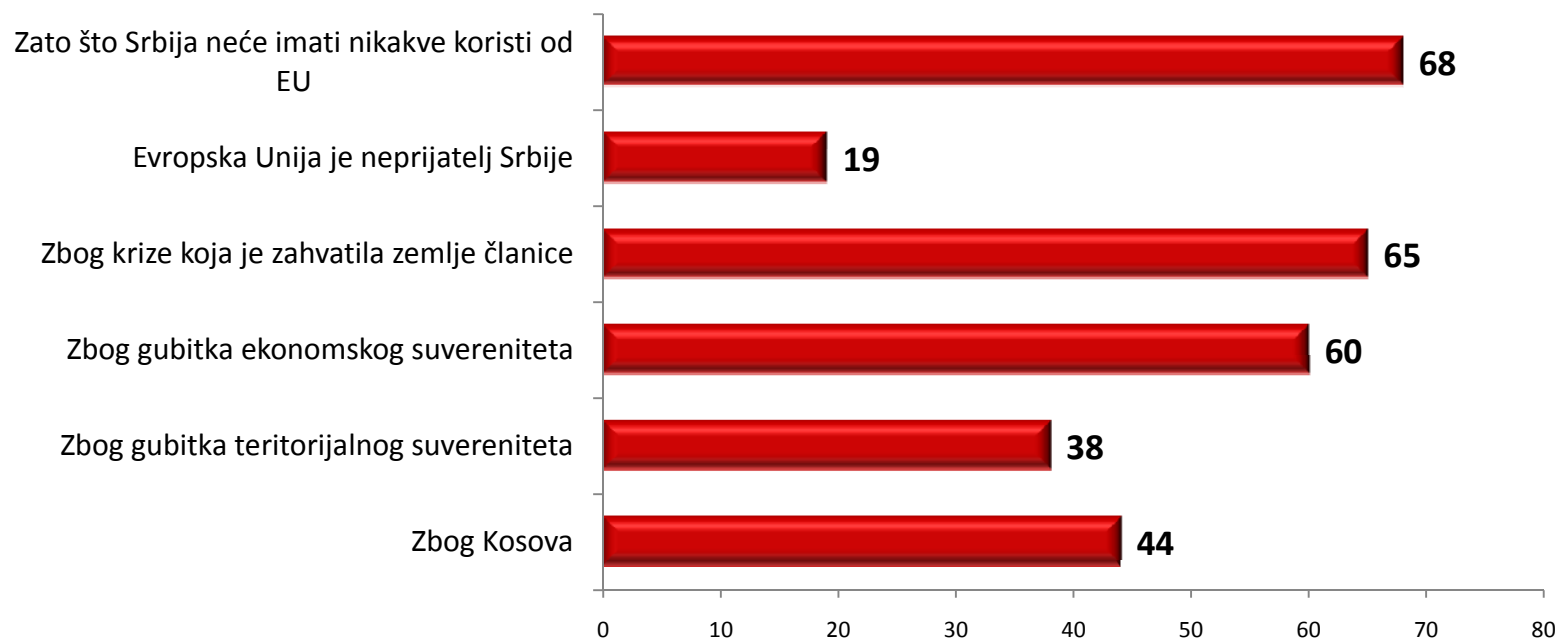
ODGOVOR	%
Da, u potpunosti	47
Da, ali ne po svaku cenu	26
Ne	27
UKUPNO	100.0



Zbog čega se protivite ulasku Srbije u EU?

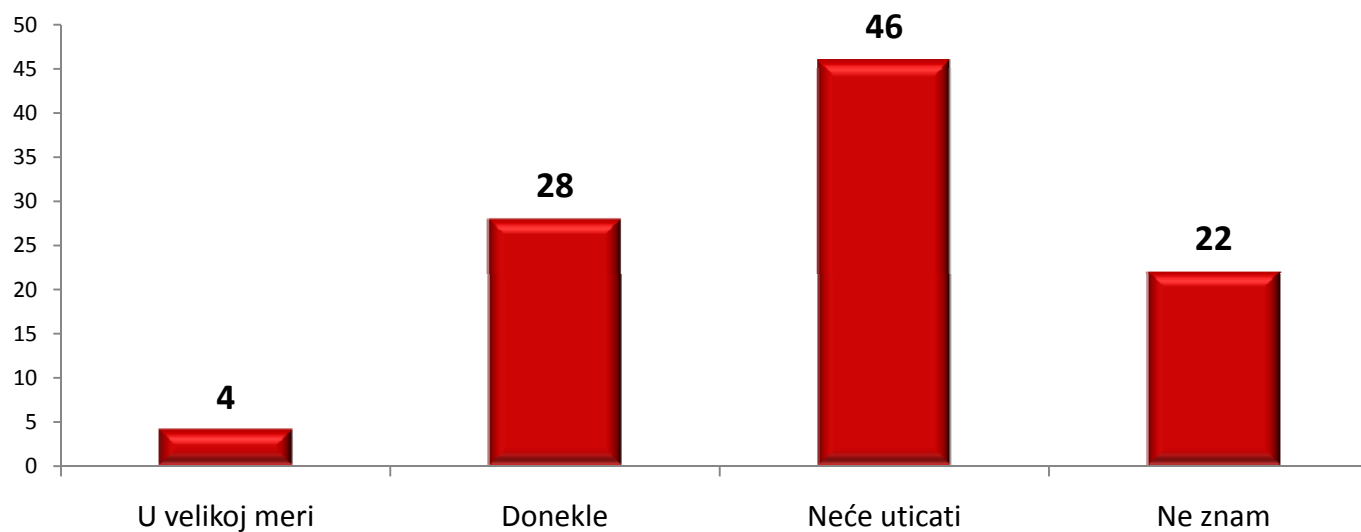
(odgovor daju samo oni koji su se izjasnili protiv u prethodnom pitanju)

ODGOVOR	%
Zbog Kosova	44
Zbog gubitka teritorijalnog suvereniteta	38
Zbog gubitka ekonomskog suvereniteta	60
Zbog krize koja je zahvatila zemlje članice	65
Evropska Unija je neprijatelj Srbije	19
Zato što Srbija neće imati nikakve koristi od EU	68



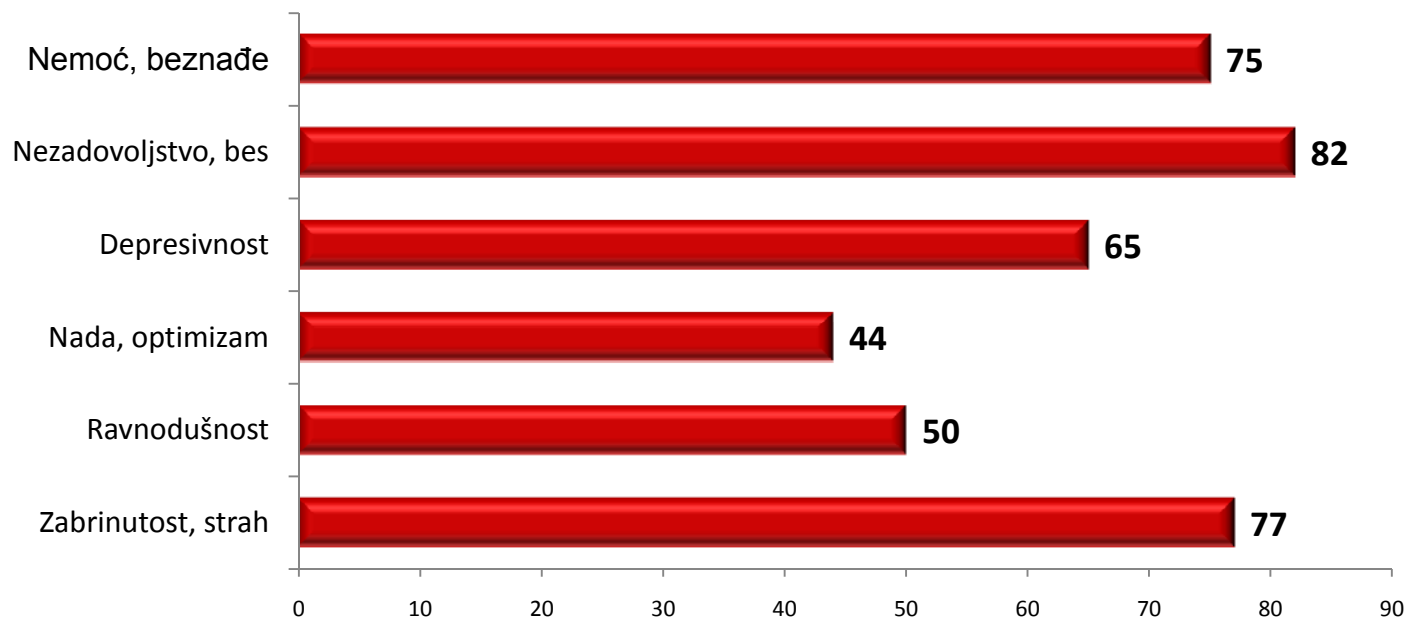
U kojoj meri će dobijanje statusa kandidata uticati na ishod parlamentarnih izbora?

ODGOVOR	%
U velikoj meri	4
Donekle	28
Neće uticati	46
Ne znam	22
UKUPNO	100.0



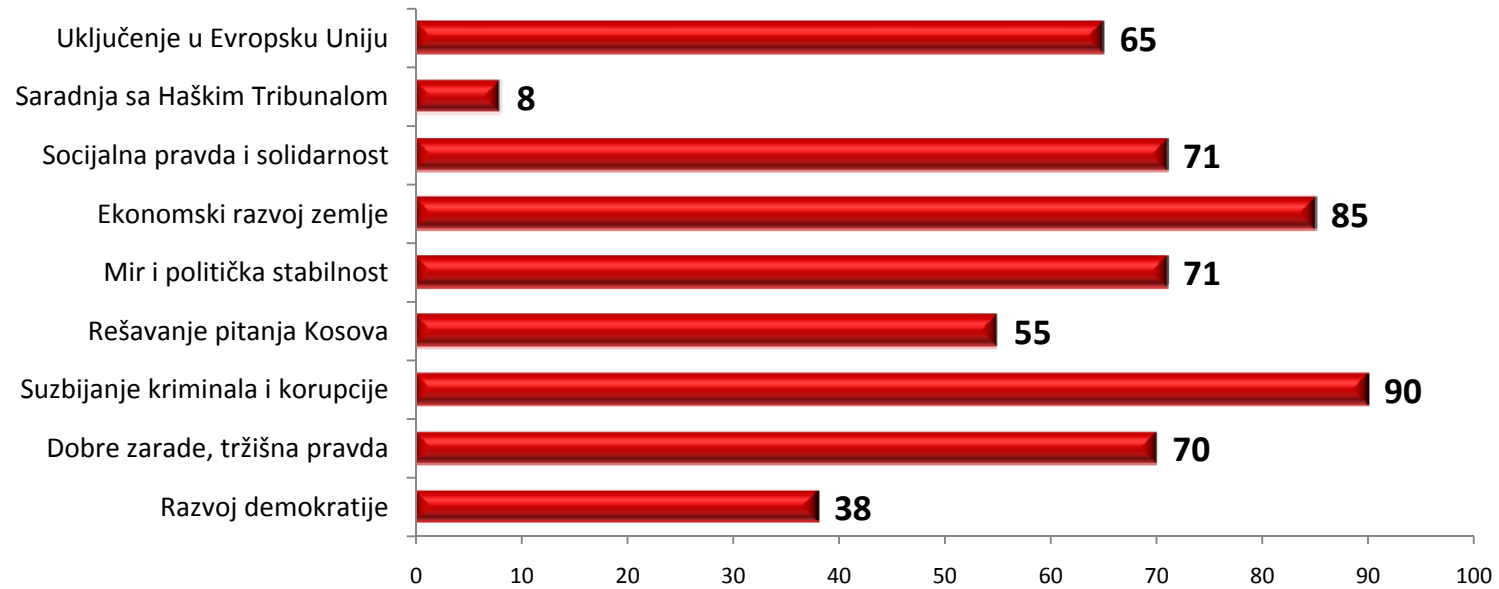
Kakva su Vaša lična osećanja i raspoloženje u vezi ukupnog stanja u društvu?

ODGOVOR	%
Zabrinutost strah	77
Ravnodušnost	50
Nada, optimizam	44
Depresivnost	65
Nezadovoljstvo, bes	82
Nemoć, beznađe	75



Koji su od navedenih ciljeva od najvećeg značaja za razvoj i budućnost naše zemlje?

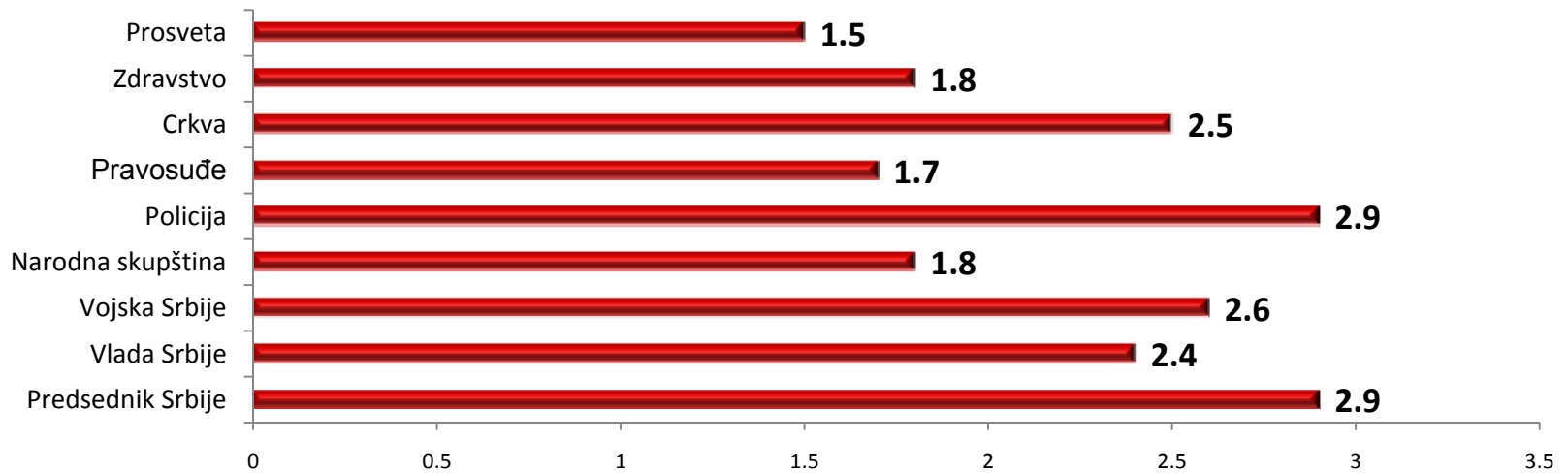
ODGOVOR	%
Razvoj demokratije	38
Dobre zarade, tržišna pravda	70
Suzbijanje kriminala i korupcije	90
Rešavanje pitanja Kosova	55
Mir i politička stabilnost	71
Ekonomski razvoj zemlje	85
Socijalna pravda i solidarnost	71
Saradnja sa Haškim Tribunalom	8
Uključenje u Evropsku Uniju	65



Koliko ste zadovoljni radom institucija i javnih službi u Srbiji u 2011?

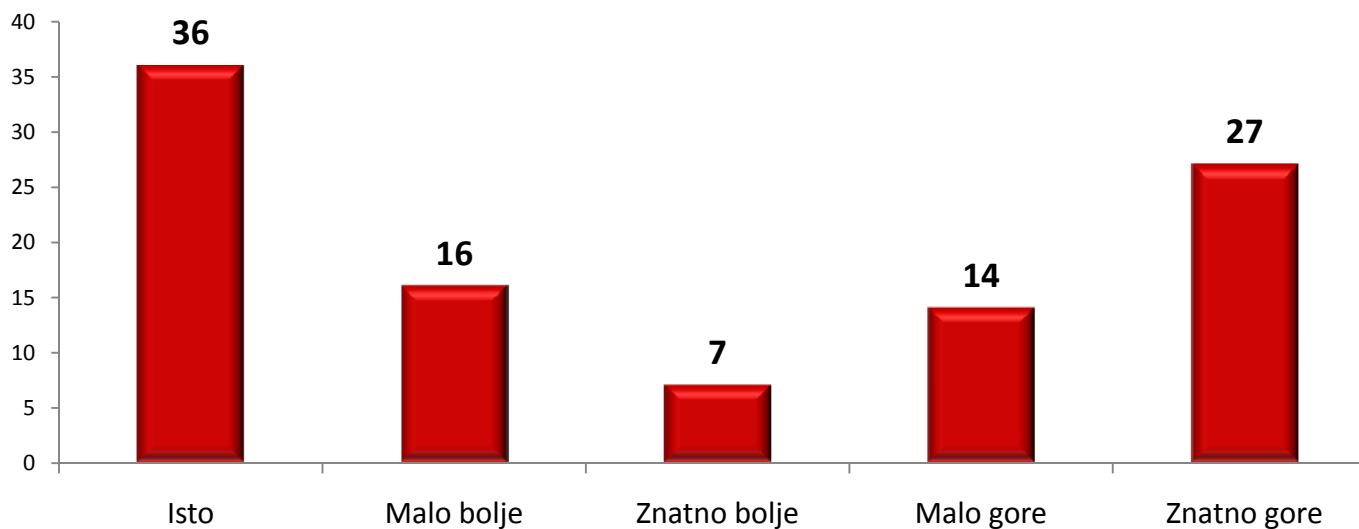
Ocenite ocenom od 1 do 5 rad institucija i javnih službi

	%
Predsednik Srbije	2.9
Vlada Srbije	2.4
Vojska Srbije	2.6
Narodna skupština	1.8
Policija	2.9
Pravosuđe	1.7
Crkva	2.5
Zdravstvo	1.8
Prosveta	1.5



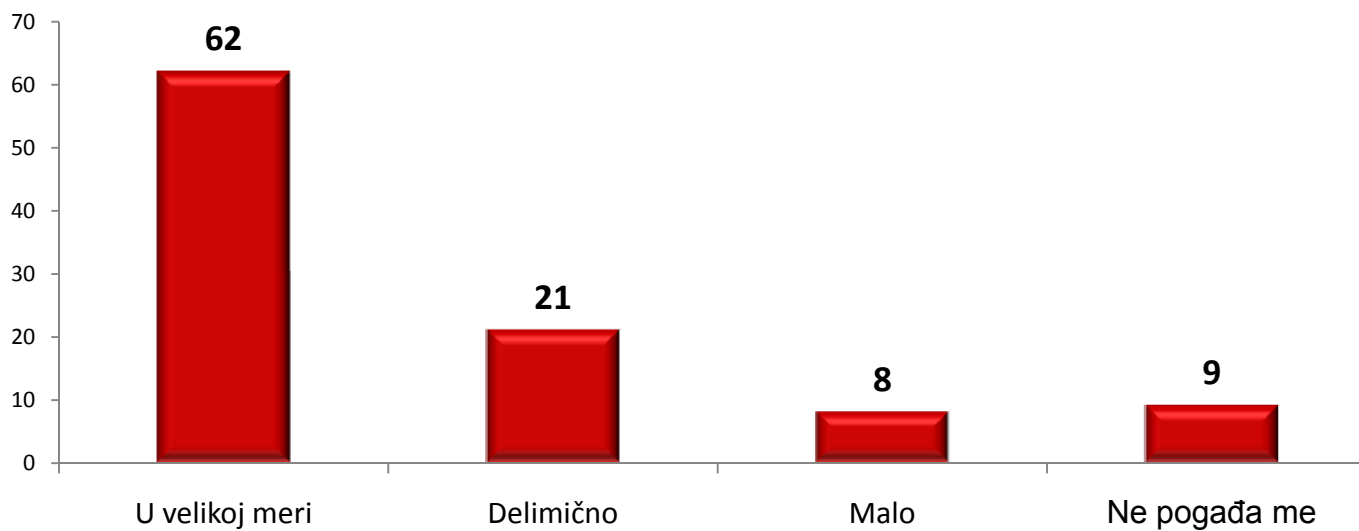
Kako procenjujete da ćete živeti nakon predstojećih izbora?

ODGOVOR	%
Isto	36
Malo bolje	16
Znatno bolje	7
Malo gore	14
Znatno gore	27
UKUPNO	100.0



U kojoj meri pad dinara utiče na vaš standard života?

ODGOVOR	%
U velikoj meri	62
Delimično	21
Malo	8
Ne pogađa me	9
UKUPNO	100.0



HVALA NA PAŽNJI