



Република Србија

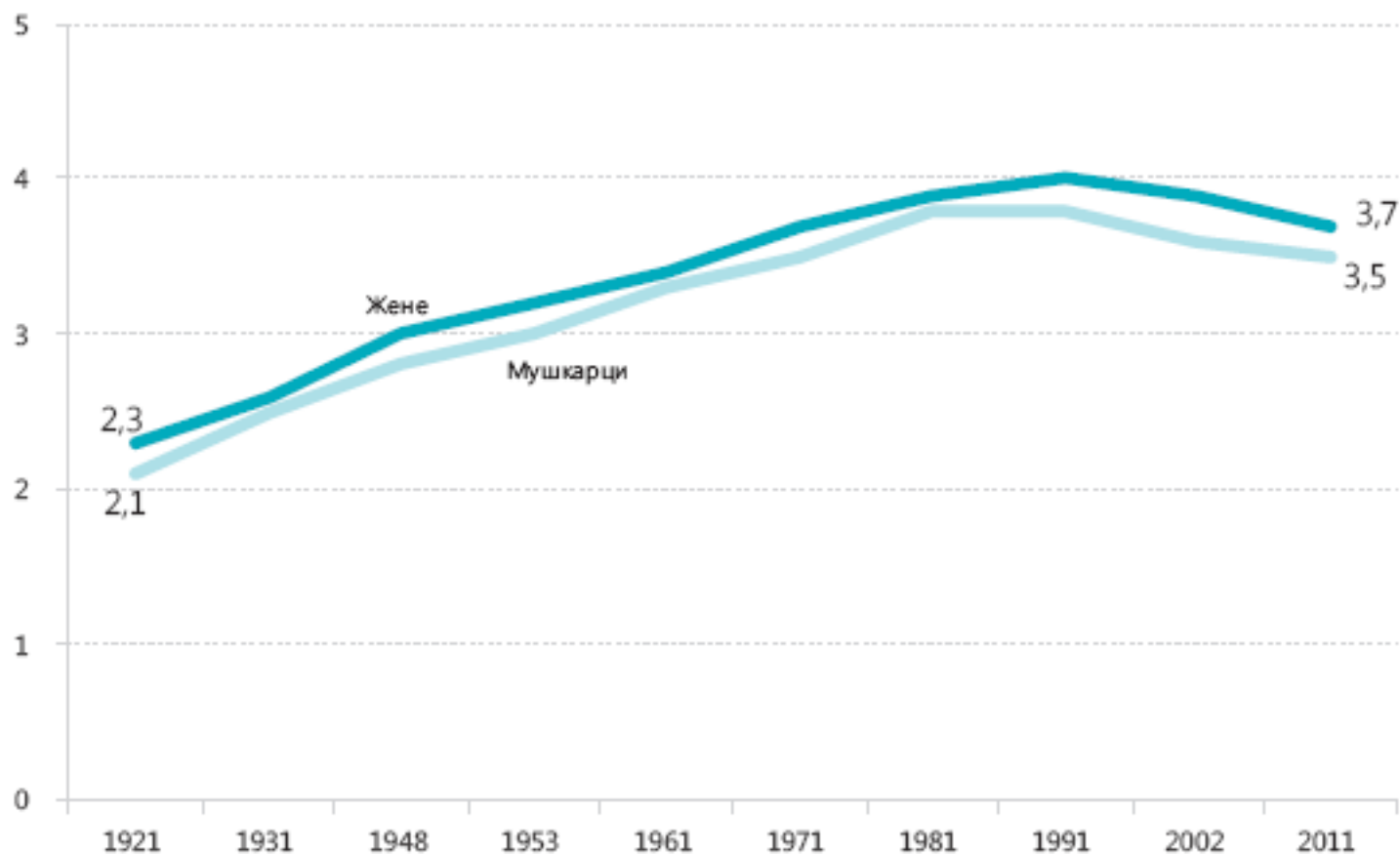
Републички завод за статистику

# Жене и мушкарци у Републици Србији, 2014.

17.12.2014.

# 1. Становништво

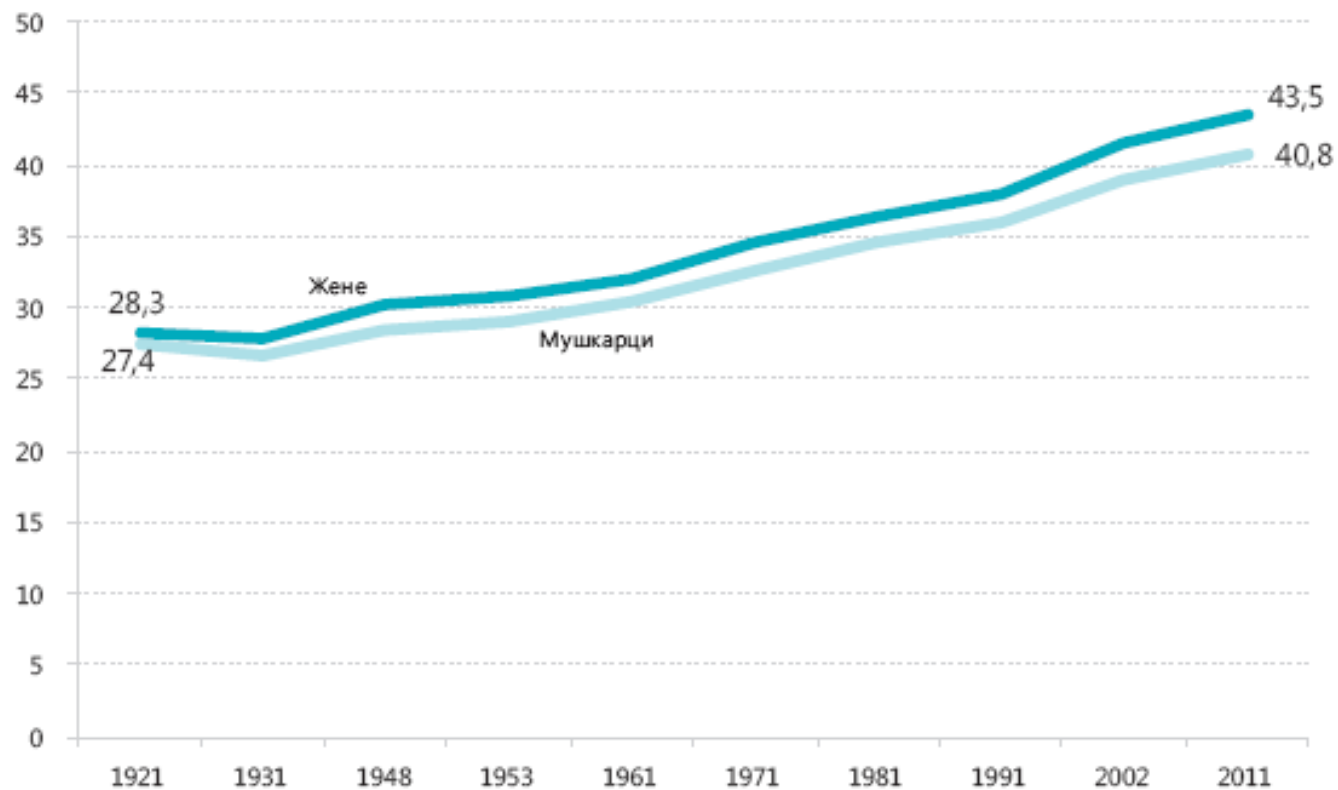
Становништво по пописима, према полу, 1921–2011. (у милионима)



Извор: Пописи становништва, домаћинства и станова, РС.

# 1. Становништво

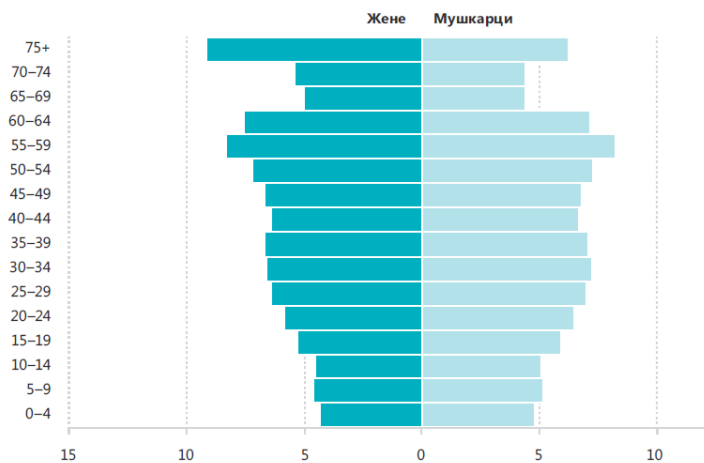
Просечна старост становништва, према полу, 1921–2011.



Извор: Полиси становништва, државног статистичког завода и статистичког завода РС.

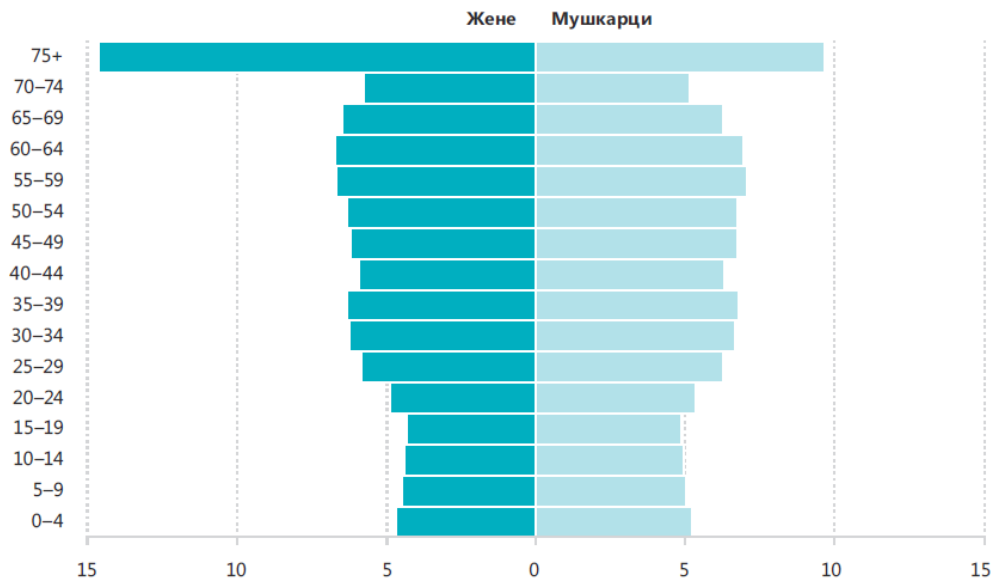
# 1. Становништво

Становништво, према старости и полу, 2011. (у %)



Извор: Полиси становништва, домаћинства и станова, РЗС.

Становништво, према старости и полу, пројекција, 2041. (у %)



Извор: Пројекција становништва, РЗС.

# 1. Становништво

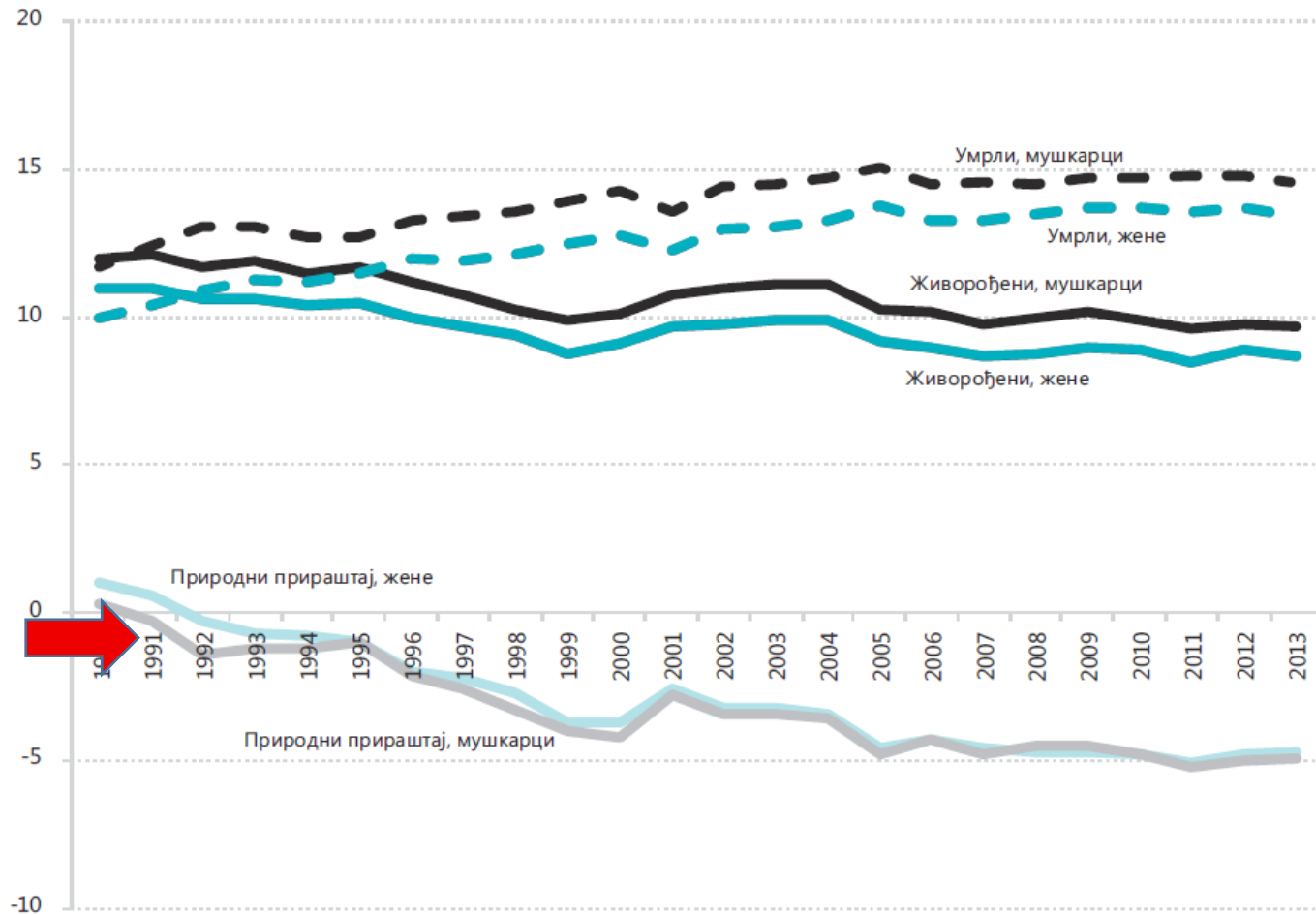
## Становништво, према изворима средстава за живот и полу, 2011.

|  | Жене    |     | Мушкарци |     | Структура по полу |          |
|--|---------|-----|----------|-----|-------------------|----------|
|  | број    | %   | број     | %   | жене              | мушкарци |
| Укупно   | 3687686 | 100 | 3499176  | 100 | 51                | 49       |
| Издржавано лице                                      | 1605829 | 44  | 1181745  | 34  | 58                | 42       |
| Пензија  | 929856  | 25  | 700420   | 20  | 57                | 43       |
| Стипендија за ученике/студенте,<br>студентски кредит | 2933    | 0   | 2255     | 0   | 57                | 43       |
| Социјална примања                                    | 78794   | 2   | 63165    | 2   | 56                | 44       |
| Зарада или друга примања по основу рада              | 908425  | 25  | 1253645  | 36  | 42                | 58       |
| Новчана накнада за незапослена лица                  | 15304   | 0   | 23306    | 1   | 40                | 60       |
| Приходи од имовине                                   | 40375   | 1   | 71074    | 2   | 36                | 64       |
| Зајам/уштеђевина                                     | 9255    | 0   | 16442    | 0   | 36                | 64       |
| Остало   | 96915   | 3   | 187124   | 5   | 34                | 66       |

Извор: Попис становништва, домаћинства и станова, РС.

## 2. Здравство

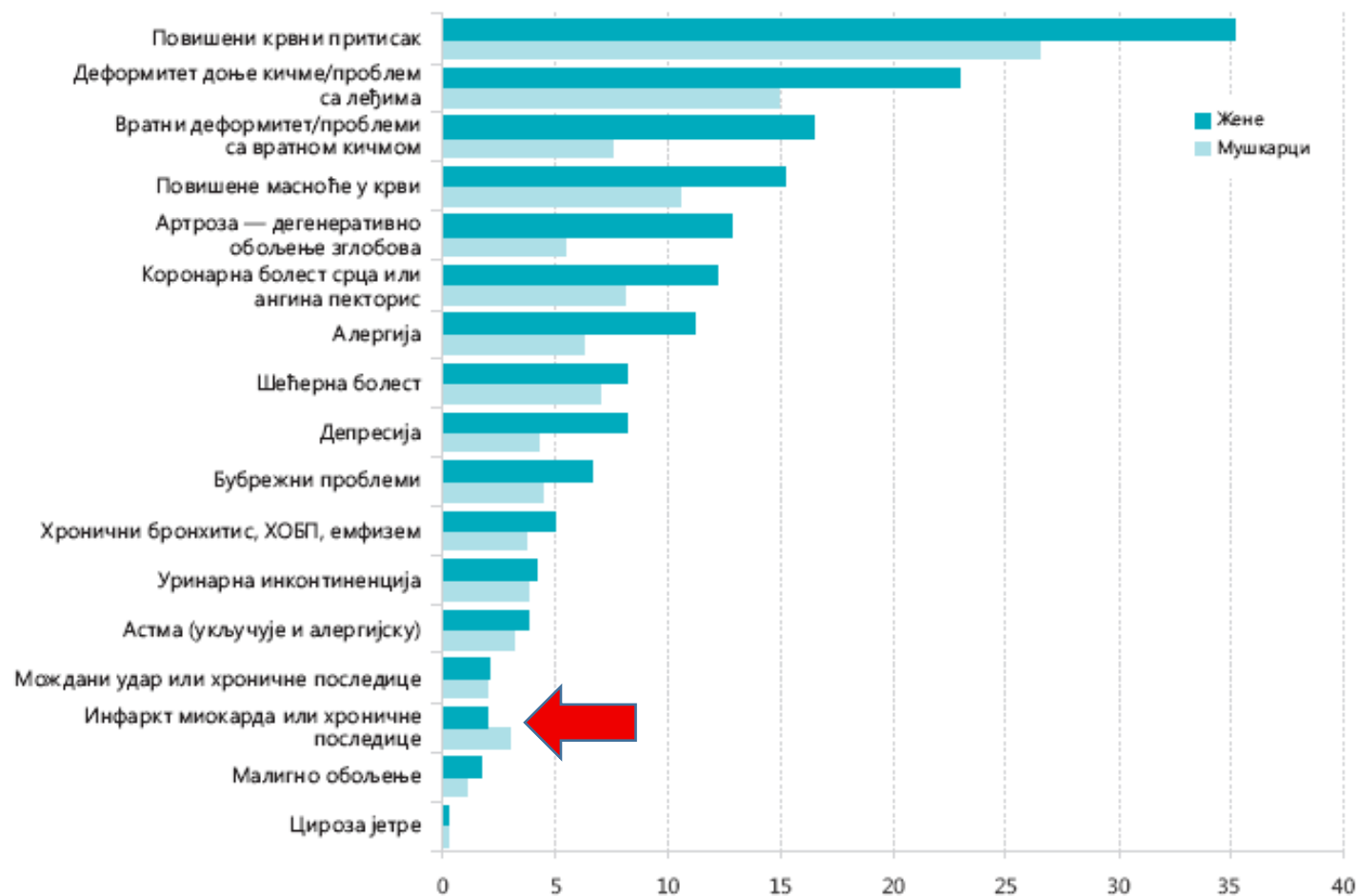
Живорођени, умрли и природни прираштај, према полу, 2003–2013. (стопа)



Извор: Витална статистика, РС.

## 2. Здравство

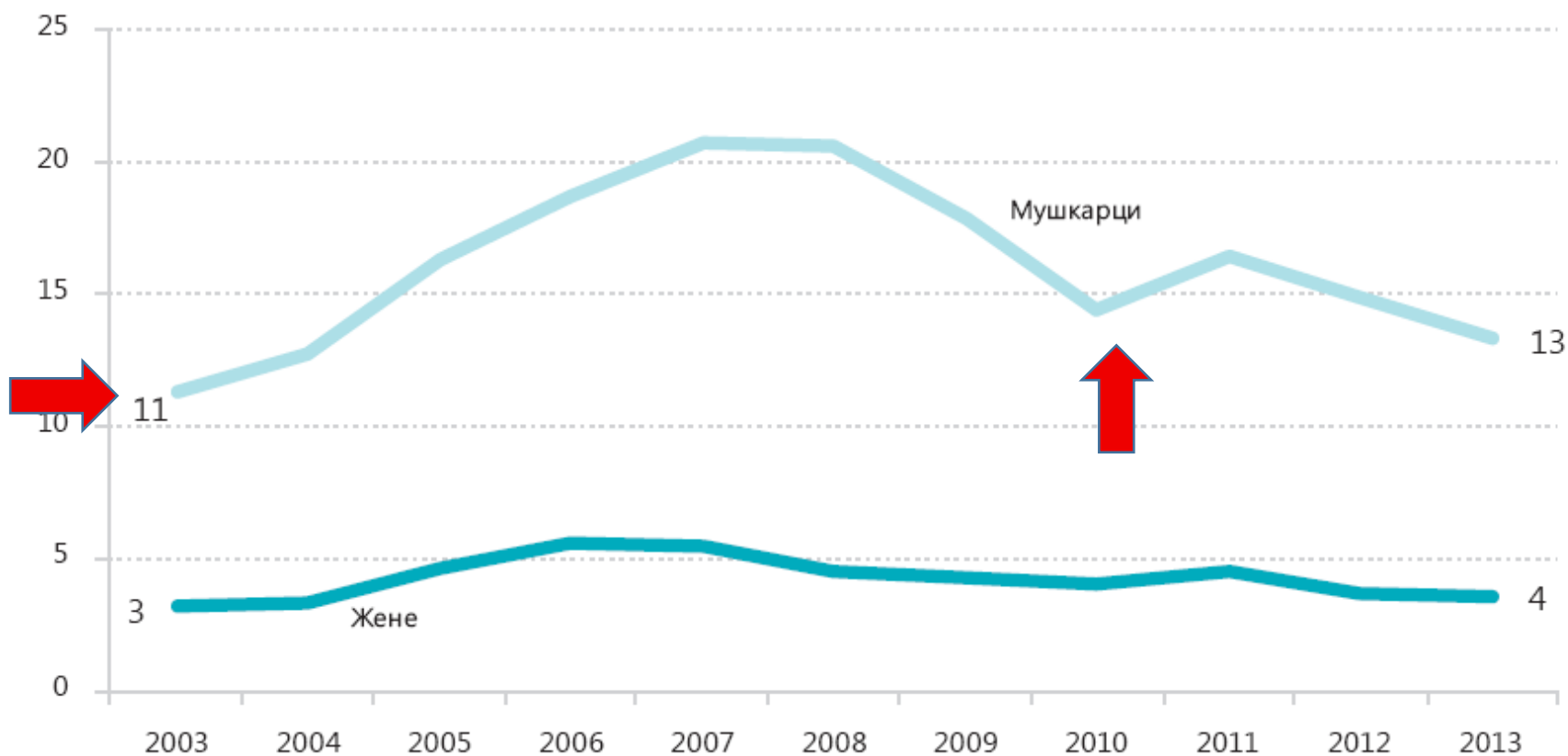
Обољења или стања становништва старости 15 и више година, према полу, 2013. (у %)



Извор: Резултати Истраживања здравља становништва Србије, Институт за јавно здравље Србије.

## 2. Здравство

Умрли услед саобраћајних повреда, према полу, 2003–2013. (стопа)

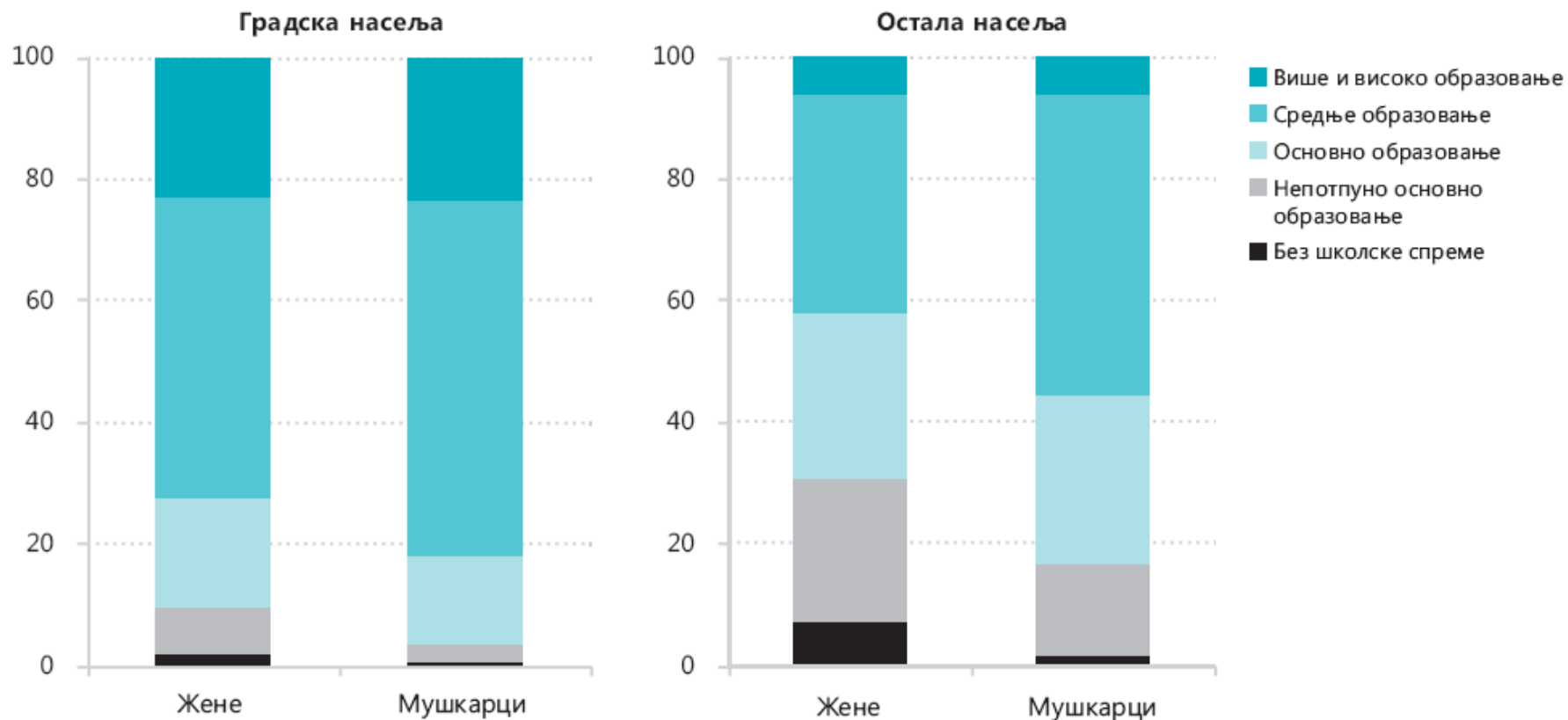


Извор: Витална статистика, РЗС.



# 3. образовање

Становништво старости 15 и више година, према школској спреми, типу насеља и полу, 2011. (у %)



Извор: Попис становништва, домаћинства и станова, РС.

# 3. образовање

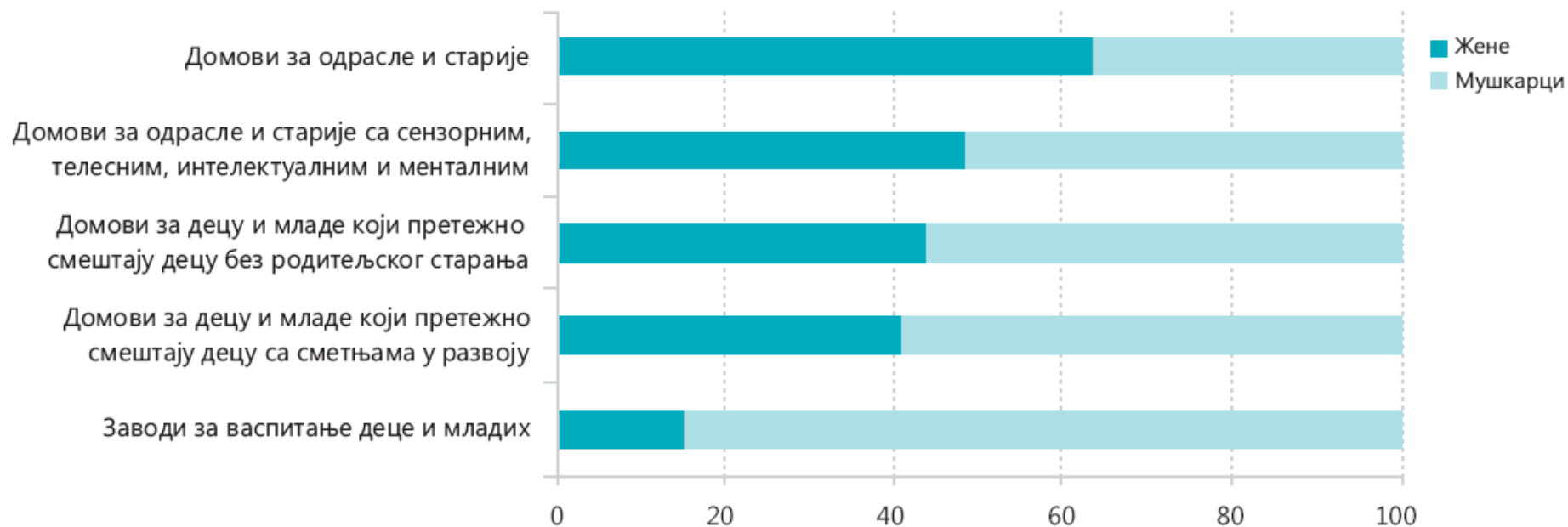
Писменост ученика старости 15 година, према полу, 2006, 2009. и 2012. (у поенима)



Извор: Институт за психологију Филозофског факултета у Београду.

## 4. Социјална заштита

Корисници установа социјалне заштите, према врсти установе и полу, 2013. (у %)



Извор: Републички завод за социјалну заштиту.

## 5. Правосуђе

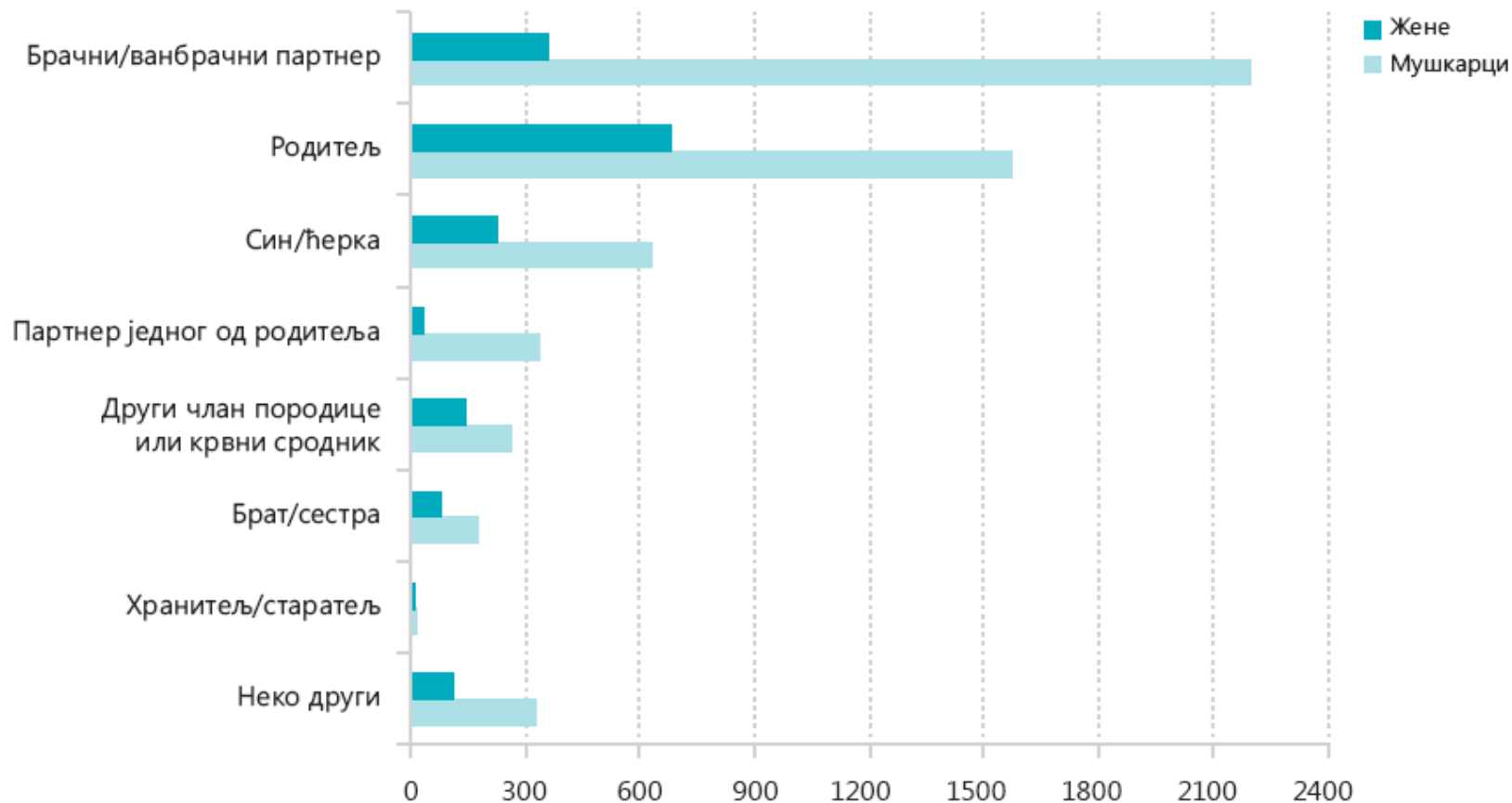
Осуђена малолетна лица, према старости и полу, 2009. и 2013.

| Старост | 2009      |        | 2013      |        |
|---------|-----------|--------|-----------|--------|
|         | девојчице | дечаци | девојчице | дечаци |
| Укупно  | 94        | 1808   | 128       | 2520   |
| 14      | 19        | 325    | 35        | 435    |
| 15      | 29        | 418    | 32        | 592    |
| 16      | 23        | 564    | 33        | 694    |
| 17      | 23        | 501    | 28        | 799    |

Извор: Статистика правосуђа, РЗС.

## 5. Правосуђе

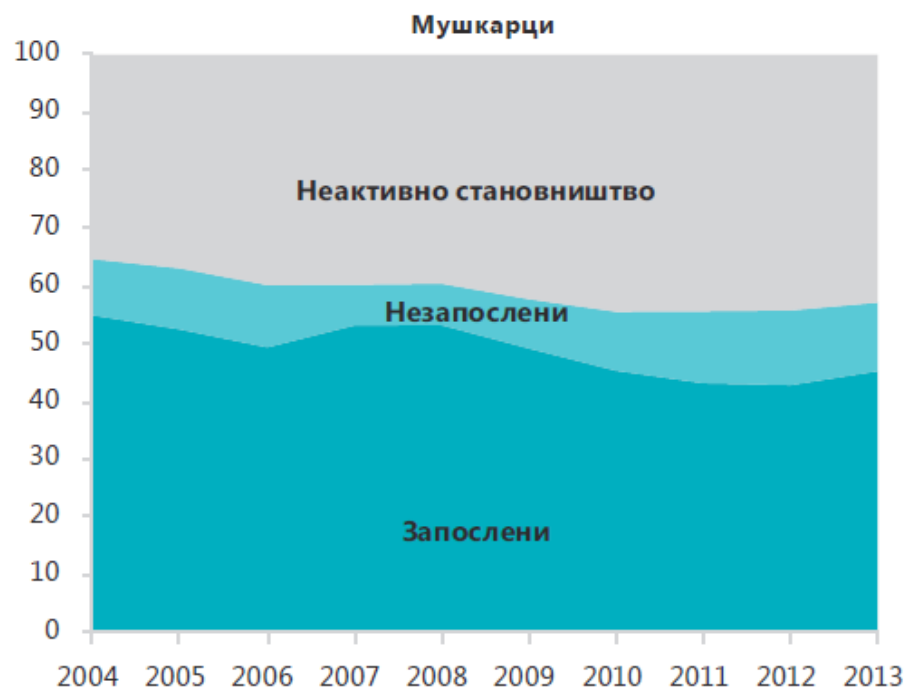
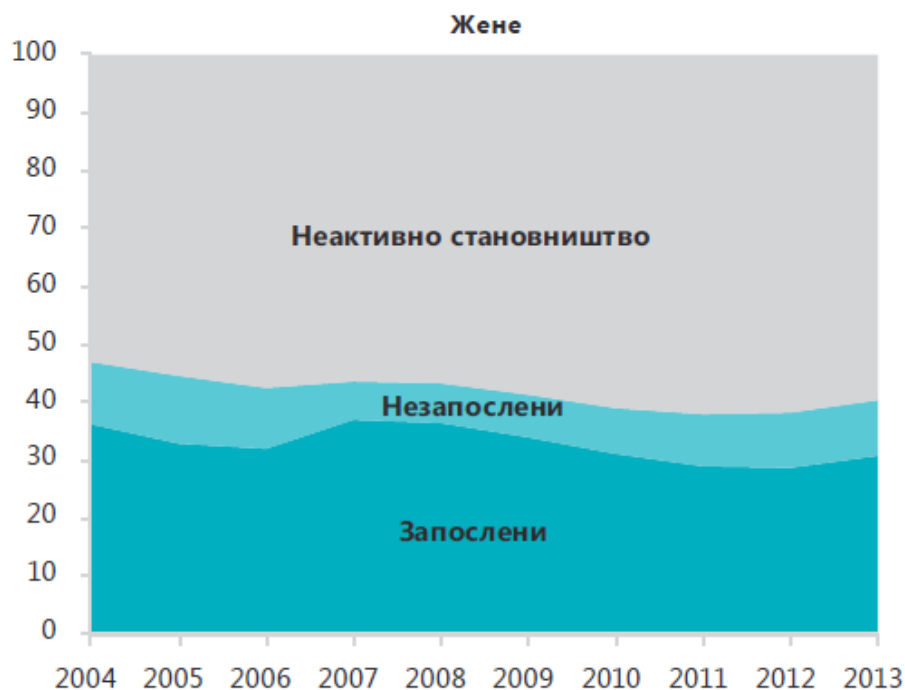
Починиоци насиља у породици, према односу/сродству са жртвом насиља и полу, 2013.



Извор: Републички завод за социјалну заштиту.

## 6. Запосленост

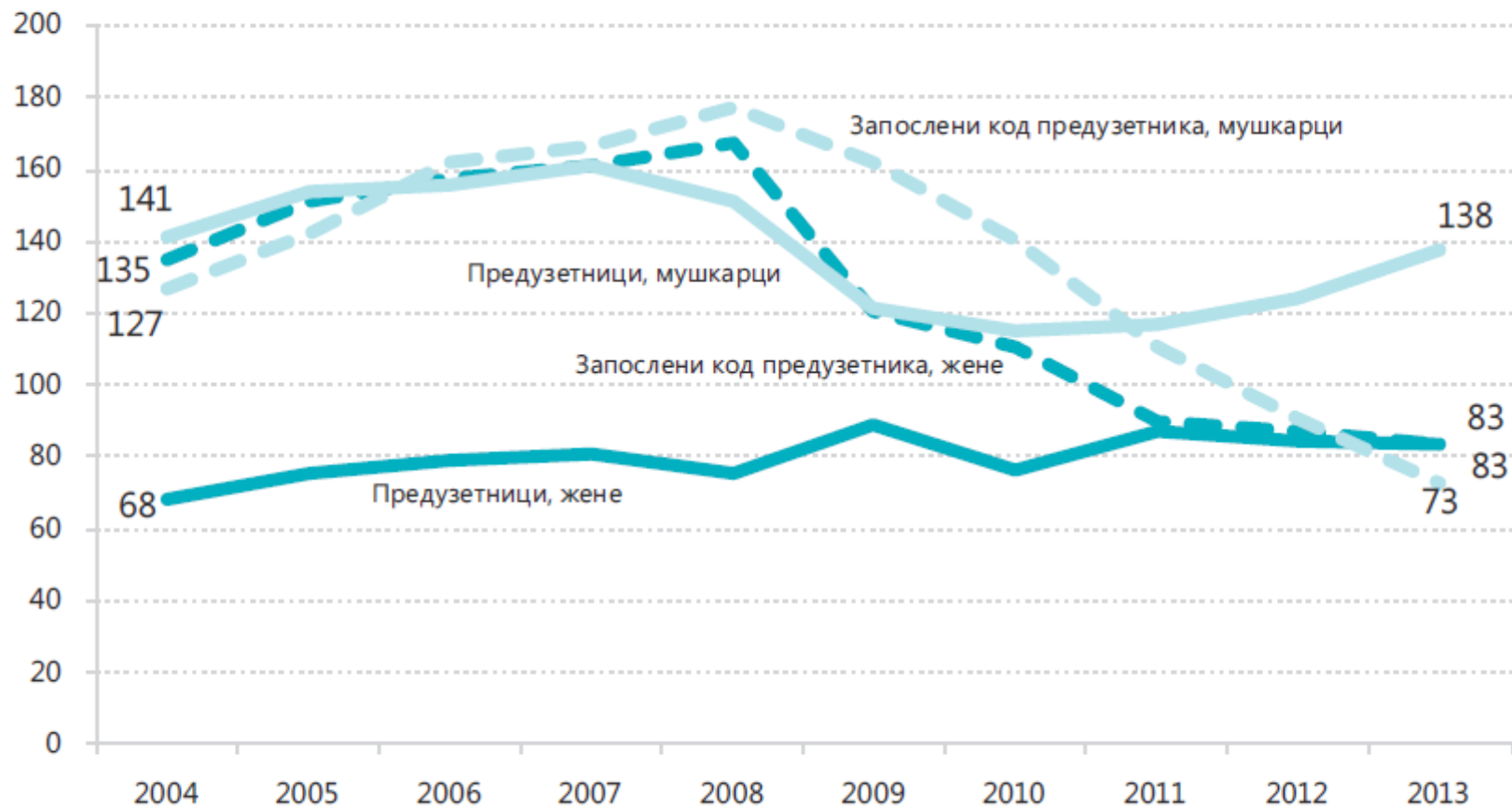
Основни скупови становништва старости 15 и више година, према активности и полу, 2004–2013. (у %)



Извор: Анкета о радној снази, РЗС.

## 6. Запосленост

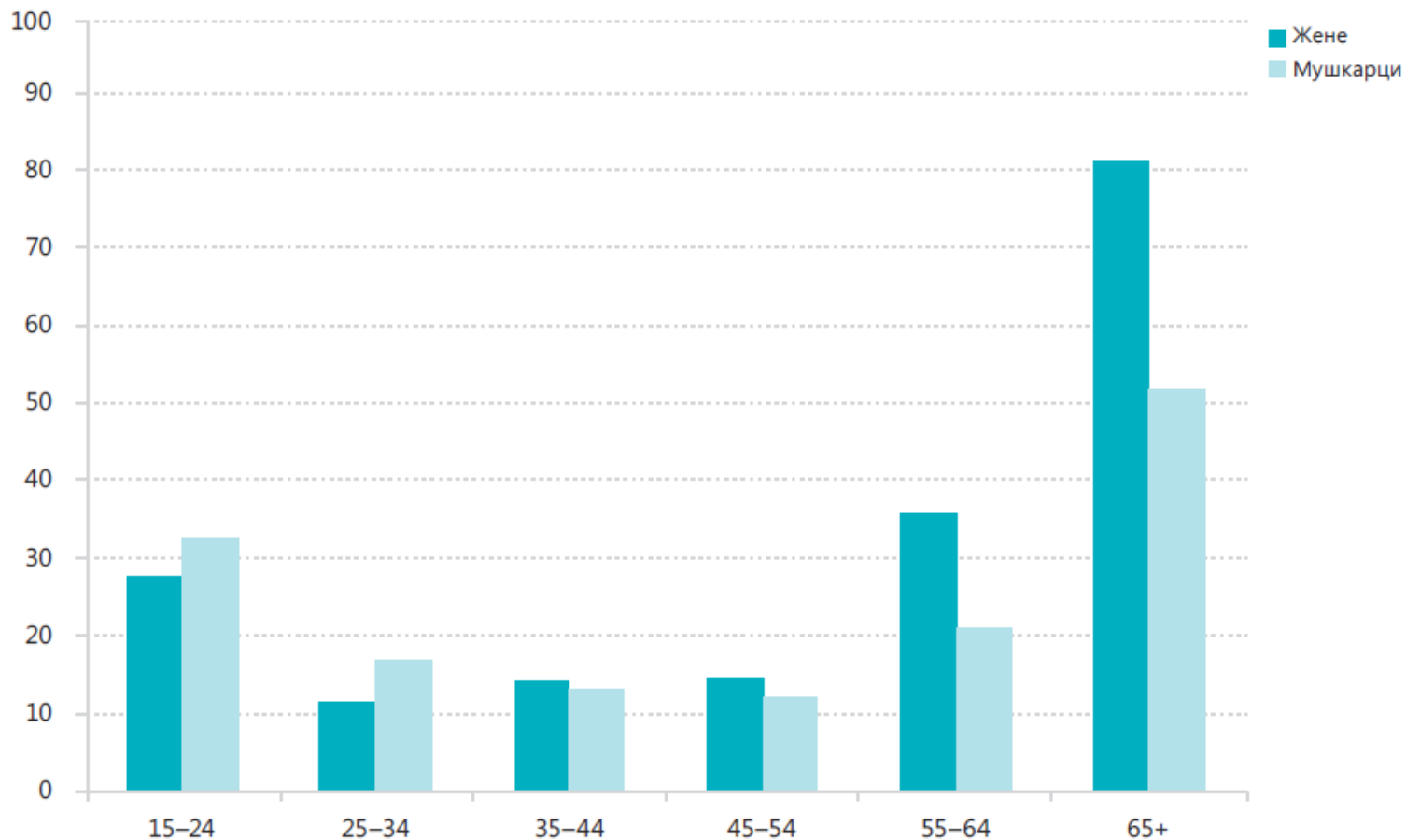
Предузетници и запослени код предузетника, према полу, 2004–2013. (у хиљадама)



Извор: Републички фонд за здравствено осигурање.

## 6. Запосленост

Учешће неформалне запослености у укупној запослености, према старости и полу, 2013. (у %)



Извор: Анкета о радној снази, РЗС.



## 7. Зараде и пензије

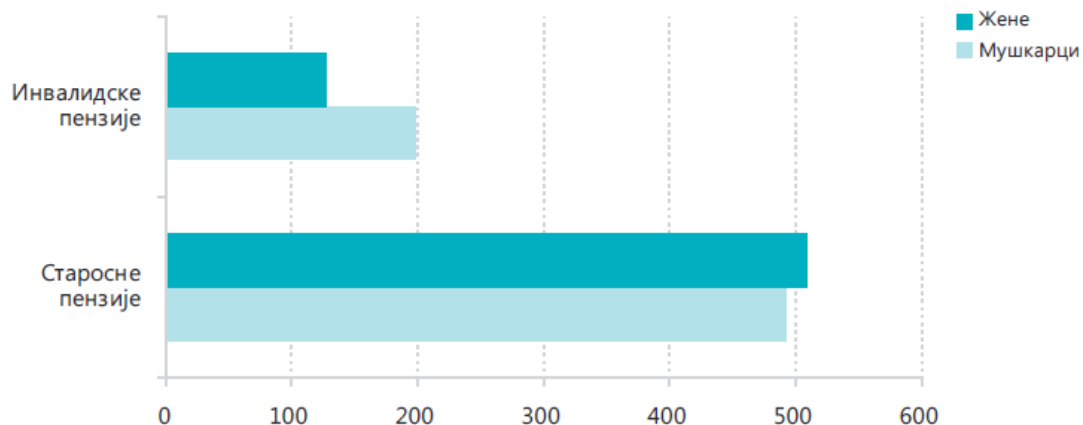
Број запослених жена на 100 мушкараца и однос просечних зарада жена у односу на просечне зараде мушкараца, према степену стручне спреме, март 2014.\*



\* Подаци се односе само на запослене код правних лица.  
Извор: Статистика зарада, РЗС.

# 7. Зараде и пензије

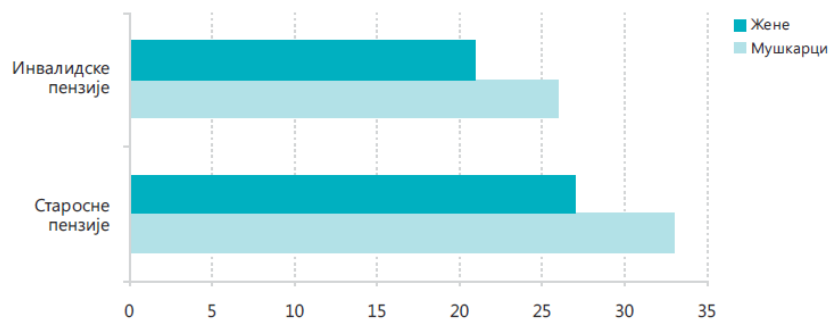
Корисници пензија из категорије запослених, према врсти пензије и полу, 2013.\* (у хиљадама)



\* Од 1. јануара 2008. обједињени су фондови пензијског осигурања запослених, самосталних делатности и пољопривредника. Од 1. јануара 2012. године категорија запослених обухвата професионална војна лица.

Извор: Републички фонд за пензијско и инвалидско осигурање.

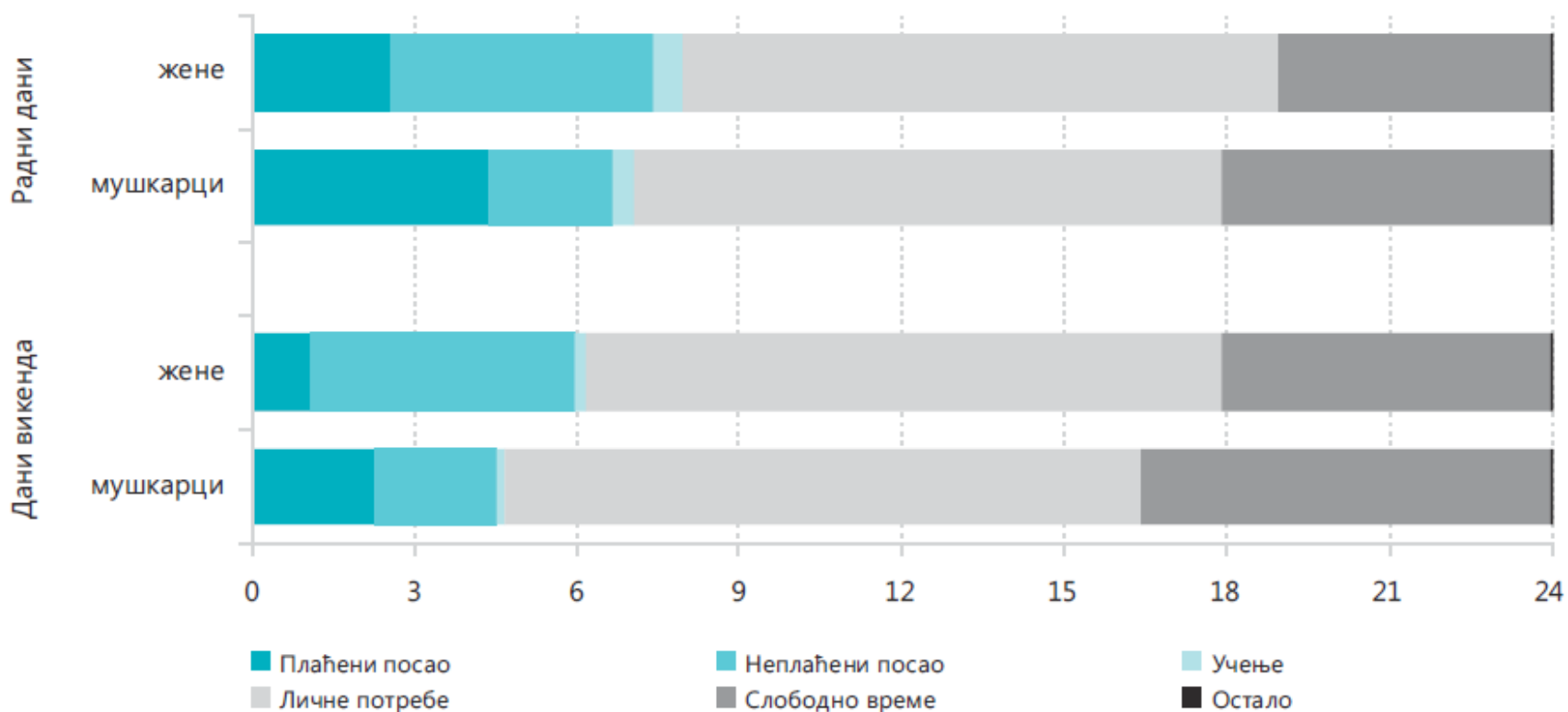
Просечне пензије из категорије запослених, према врсти пензије и полу корисника, 2013. (у хиљадама РСД)



Извор: Републички фонд за пензијско и инвалидско осигурање.

## 8. Коришћење времена

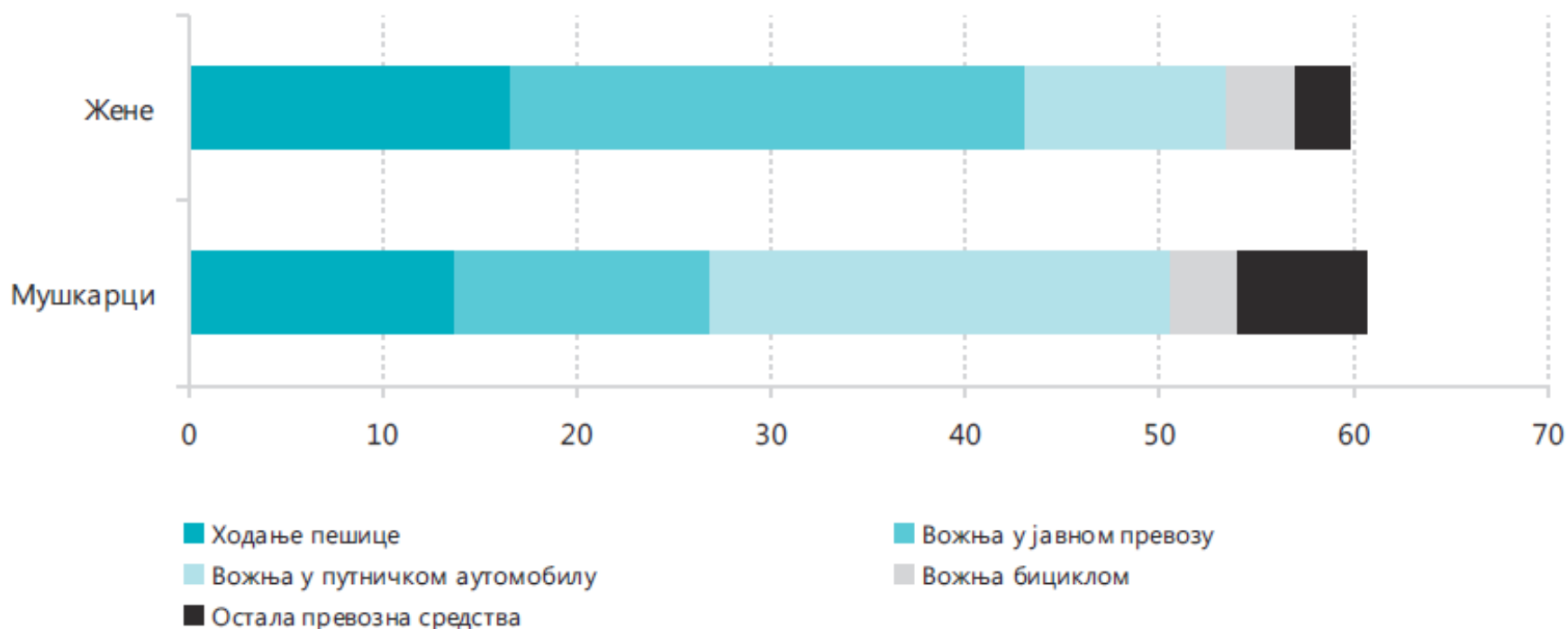
Просечно време проведено у активностима, становништво старости 15 и више година, према полу, радни дани и дани викенда, 2010/2011. (у сатима)



Извор: Истраживање о коришћењу времена, РЗС.

## 8. Коришћење времена

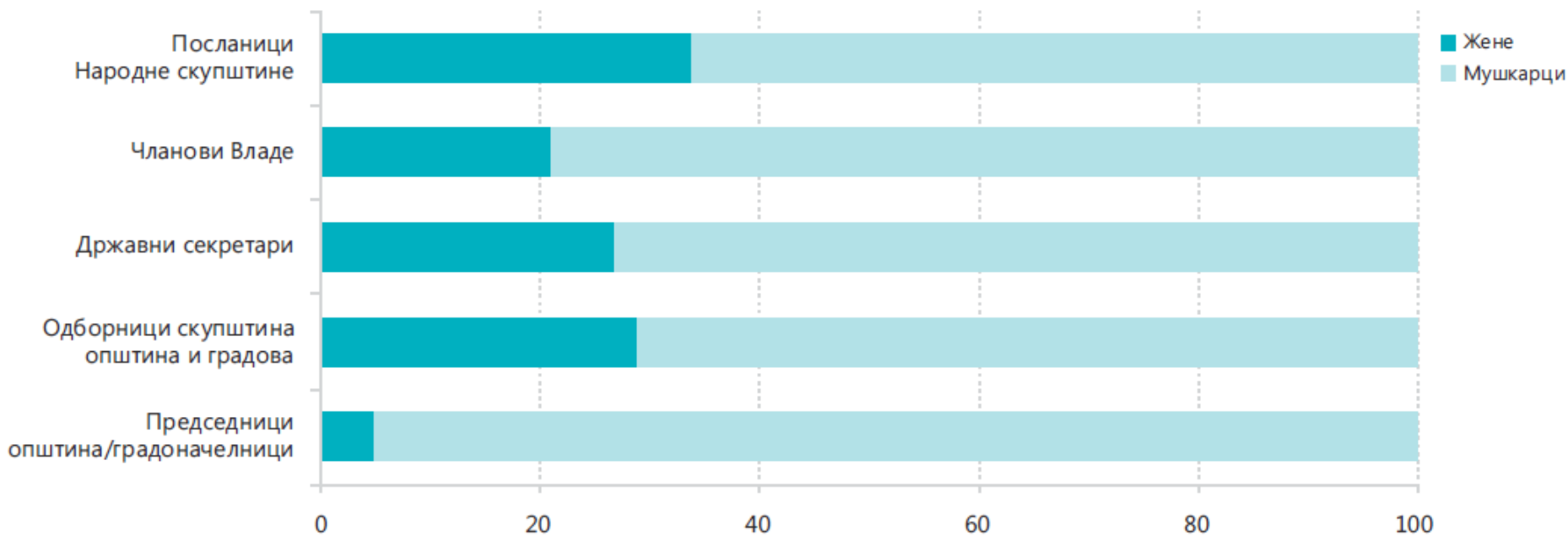
Просечно време проведено у путовању до и са посла радним данима, становништво старости 30–64 године, према врсти превозног средства и полу, 2010/2011. (у минутима)



Извор: Истраживање о коришћењу времена, РЗС.

## 9. Доношење одлука

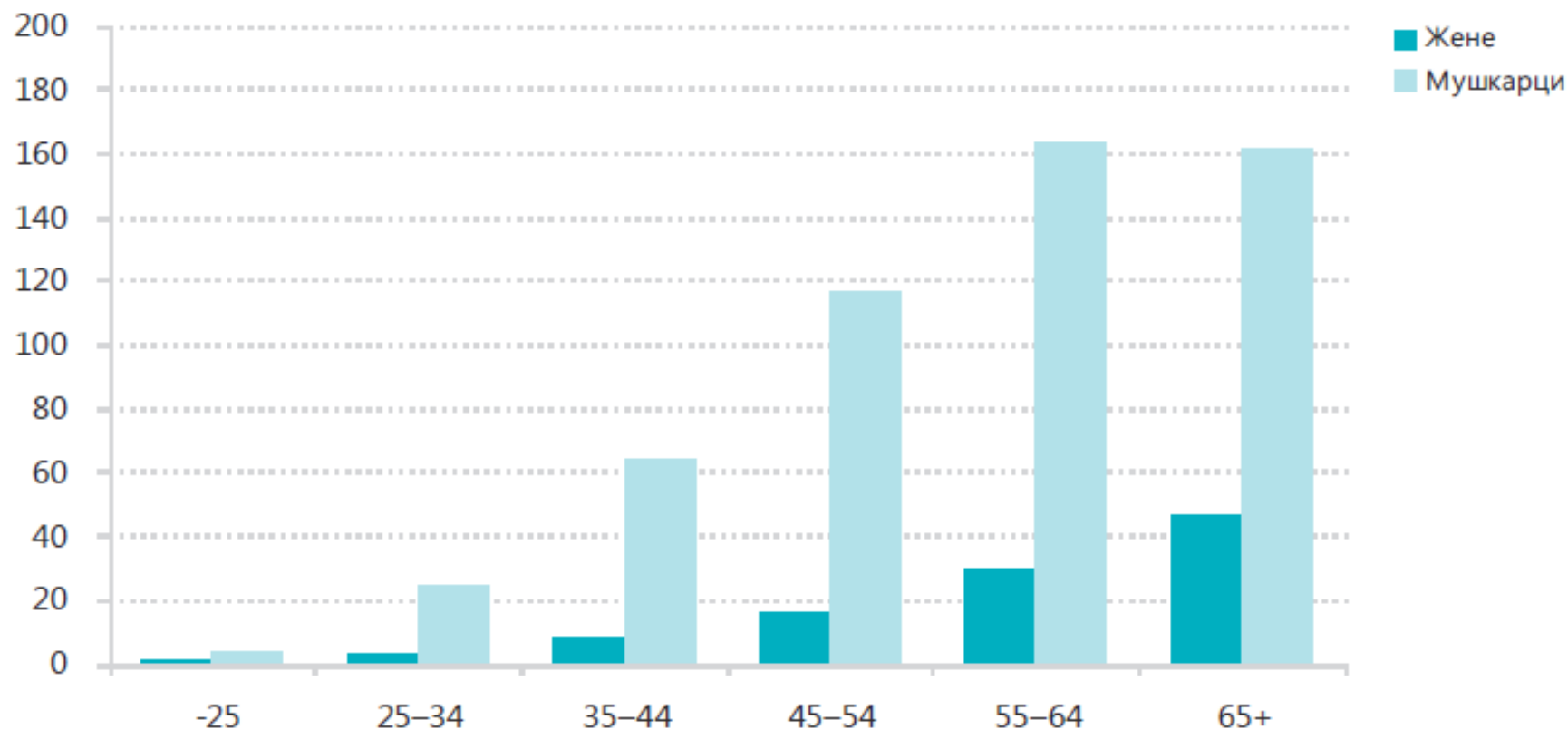
Доношење одлука, према нивоу одлучивања и полу, 2014. (у %)



Извор: Статистика избора, РЗС и Влада.

## 9. Доношење одлука

Управници (менаџери) на газдинствима, према старости и полу, 2012. (у хиљадама)



Извор: Попис пољопривреде, РЗС.

## За крај...



- Редовно и свеобухватно праћење и приказивање статистичких података по полу омогућава се сагледавање стања у друштву у погледу родне дискриминације. Статистика полова треба да омогући креирање, планирање и спровођење политика које су усмерене на отклањање неједнакости и унапређење положаја и жена, и мушкараца.
- Овом публикацијом Републички завод за статистику наставља изградњу одрживог институционалног програма родне статистике.

# Хвала на пажњи!

Одсек за социјалне индикаторе,  
правосудну и родну статистику

